


POWER HEADERS, STACKERS & SOCKETS

MAX
13.1
A m p s



(3.96 mm) .156" PITCH • FWJ, HFWJ, JW, FHP SERIES

FWJ, HFWJ, JW
Board Mates:
FHP

FHP
Board Mates:
FWJ, HFWJ, JW

SPECIFICATIONS

Insulator Material:
FWJ = Black Glass Filled Polyester
HFWJ, JW = Natural Liquid Crystal Polymer
FHP = Black LCP

Terminal Material (FWJ, HFWJ, JW):
Phosphor Bronze

Contact Material (FHP):
BeCu

Plating:
Sn over 50 μ" (1.27 μm) Ni

Operating Temp Range:
-55 °C to +105 °C

Voltage Rating:
600 VAC/845 VDC

Insertion Depth (FHP):
(3.57 mm) .140" to (8.76 mm) .345" or pass-through from top

Wiping Distance (FHP):
(0.38 mm) .015"

PROCESSING

Lead-Free Solderable:
FWJ = No, Lead Wave only
HFWJ, JW, FHP = Yes

SMT Lead Coplanarity:
HFWJ, FWJ, JW = (0.20 mm) .008" max (02-16)*
(0.25 mm) .010" max (17-24)*
FHP = (0.15 mm) .006" max*
*(.004" stencil solution may be available; contact ipg@samtec.com)

SERIES	NO. OF PINS	LEAD STYLE	PLATING OPTION	S	OTHER OPTIONS
--------	-------------	------------	----------------	---	---------------

FWJ
Standard Header

HFWJ
High Temp Header

01 thru 24

Specify LEAD STYLE from chart below

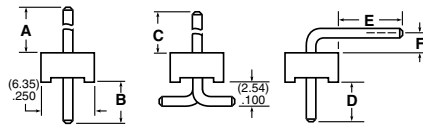
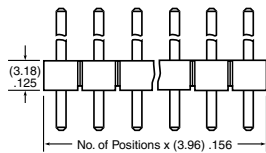
-T = Matte Tin

Leave blank for Through-hole

-RA = Right-angle (Style -02 & -04 only)

-VS = Surface Mount Requires HFWJ (2 pins/row minimum) Style -05 not available.

-P = Pick & Place Pad (3 Pos. min.) (6.98 mm) .275" min. post height (-VS only)



LEAD STYLE	A	B	C	D	E	F
-01	(11.43) .450	(4.45) .175	(10.46) .412	-	-	-
-02	(12.70) .500	(11.73) .462	(4.45) .175	(8.13) .320	(2.54) .100	
-04	(20.55) .809	(3.96) .156	(19.10) .752	(3.96) .156	(13.56) .534	(4.95) .195
-05*	(3.81) .150	(12.07) .475	-	-	-	-

*FWJ Only

JW	NO. OF PINS	04	PLATING OPTION	S	STACK HEIGHT	POST HEIGHT	OTHER OPTIONS
----	-------------	----	----------------	---	--------------	-------------	---------------

02 thru 24

-T = Matte Tin

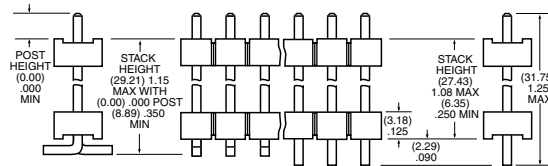
-“XXX” = Stacker Height (in inches) (0.13 mm) .005" increments

-“XXX” = Post Height (in inches)

Leave blank for Through-hole

-VS = Surface Mount (2 pins/row minimum)

-P = Pick & Place Pad (3 Pos. min.) (6.98 mm) .275" min. post height (-VS only)



FHP	NO. OF PINS	LEAD STYLE	PLATING OPTION	S	OTHER OPTIONS
-----	-------------	------------	----------------	---	---------------

02 thru 24

-01 = Through-hole

-T = Matte Tin

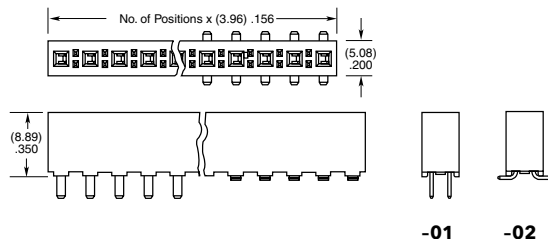
-02 = Surface Mount

-LC = Locking Clip (Manual placement required) (-02 lead style only)

-TR = Tape & Reel Packaging (Available on positions 2-18) (-02 lead style only)

-K = (6.50 mm) .256" DIA Polyimide film Pick & Place Pad (2-4 positions require -“X”R) (-02 lead style only)

-FR = Full Reel Tape & Reel (must order max. quantity per reel; contact Samtec for quantity breaks) (Available on positions 2-18) (-02 lead style only)



Note:
Some lengths, styles and options are non-standard, non-returnable.

Mouser Electronics

Authorized Distributor

Click to View Pricing, Inventory, Delivery & Lifecycle Information:

[Samtec:](#)

[FWJ-02-01-T-S](#) [FWJ-01-01-T-S](#) [FWJ-08-02-T-S-RA](#) [FWJ-04-04-T-S](#) [FWJ-04-02-T-S](#) [FWJ-03-02-T-S-RA](#) [FWJ-02-02-T-S-RA](#) [FWJ-05-02-T-S-RA](#) [FWJ-03-01-T-S](#) [FWJ-03-05-T-S](#) [FWJ-10-02-T-S-RA](#) [FWJ-06-04-T-S](#) [FWJ-06-02-T-S-RA](#) [FWJ-04-02-T-S-RA](#) [FWJ-02-04-T-S](#) [FWJ-05-04-T-S](#) [FWJ-07-02-T-S-RA](#) [FWJ-04-01-T-S](#) [FWJ-13-02-T-S-RA](#) [FWJ-05-01-T-S](#) [FWJ-03-04-T-S](#) [FWJ-10-01-T-S](#) [FWJ-08-01-T-S](#) [FWJ-24-01-T-S](#) [FWJ-13-01-T-S](#) [FWJ-13-04-T-S](#) [FWJ-13-04-T-S-RA](#) [FWJ-24-02-T-S-RA](#) [FWJ-24-04-T-S](#) [FWJ-18-05-T-S](#) [FWJ-09-01-T-S](#) [FWJ-11-01-T-S](#) [FWJ-12-05-T-S](#) [FWJ-14-04-T-S](#) [FWJ-19-04-T-S](#) [FWJ-23-02-T-S-RA](#) [FWJ-24-02-T-S](#) [FWJ-04-04-T-S-RA](#) [FWJ-12-02-T-S](#) [FWJ-15-05-T-S](#) [FWJ-16-01-T-S](#) [FWJ-22-04-T-S-RA](#) [FWJ-10-04-T-S](#) [FWJ-11-02-T-S-RA](#) [FWJ-14-02-T-S-RA](#) [FWJ-20-01-T-S](#) [FWJ-01-04-T-S](#) [FWJ-02-02-T-S](#) [FWJ-05-02-T-S](#) [FWJ-07-01-T-S](#) [FWJ-08-04-T-S](#) [FWJ-12-04-T-S-RA](#) [FWJ-15-02-T-S](#) [FWJ-17-04-T-S-RA](#) [FWJ-23-01-T-S](#) [FWJ-07-02-T-S](#) [FWJ-08-04-T-S-RA](#) [FWJ-15-04-T-S](#) [FWJ-20-02-T-S](#) [FWJ-03-02-T-S](#) [FWJ-05-04-T-S-RA](#) [FWJ-06-01-T-S](#) [FWJ-09-02-T-S-RA](#) [FWJ-09-04-T-S](#) [FWJ-13-02-T-S](#) [FWJ-18-01-T-S](#) [FWJ-18-02-T-S](#) [FWJ-18-04-T-S-RA](#) [FWJ-19-01-T-S](#) [FWJ-19-02-T-S](#) [FWJ-24-04-T-S-RA](#) [FWJ-01-04-T-S-RA](#) [FWJ-06-04-T-S-RA](#) [FWJ-12-04-T-S](#) [FWJ-16-04-T-S-RA](#) [FWJ-17-02-T-S](#) [FWJ-01-02-T-S](#) [FWJ-01-02-T-S-RA](#) [FWJ-07-04-T-S](#) [FWJ-08-02-T-S](#) [FWJ-12-01-T-S](#) [FWJ-16-02-T-S](#) [FWJ-22-01-T-S](#) [FWJ-22-04-T-S](#) [FWJ-11-04-T-S](#) [FWJ-11-04-T-S-RA](#) [FWJ-12-02-T-S-RA](#) [FWJ-16-04-T-S](#) [FWJ-21-01-T-S](#) [FWJ-10-02-T-S](#) [FWJ-14-01-T-S](#) [FWJ-03-04-T-S-RA](#) [FWJ-08-05-T-S](#) [FWJ-17-01-T-S](#) [FWJ-20-04-T-S](#) [FWJ-02-04-T-S-RA](#) [FWJ-02-05-T-S](#) [FWJ-05-05-T-S](#) [FWJ-21-04-T-S-RA](#) [FWJ-10-04-T-S-RA](#)