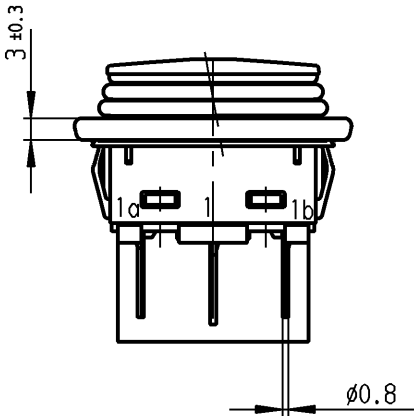
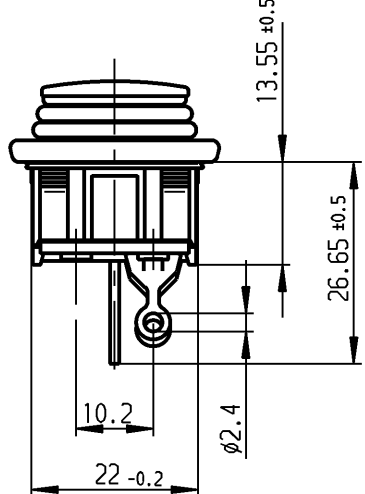
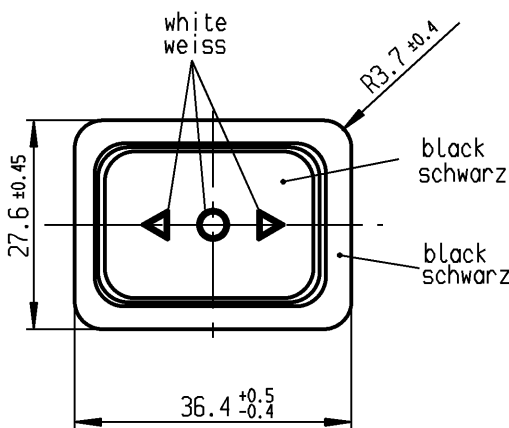
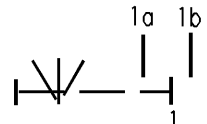


A	1	2	3	4
	recommended cut-out for snap-in fixing (edge opposite to snap-in direction) Empfohlener Ausschnitt für Rastbefestigung (Grat gegenüber Bestückungsseite)	wall thickness Wanddicke 0.75 to / bis 1.25 1.25 to / bis 3	length of cut-out Ausschnittlänge 30 -0.1 30.2 -0.1	width of cut-out Ausschnittbreite 22 +0.2 22 +0.2
B	The IP-protection class mentioned in our documents refers to the actuating side of the switch when mounted into the customer appliance. The sealing between switch and customer appliance is realizable through the surrounding sealing lip of the actuating cap. The mounting into the customer appliance and the testing of the tightness have to be effected by the customer. Switches with damaged actuating caps have to be replaced immediatly.		Die in unseren Unterlagen angebene IP Schutzklasse bezieht sich auf die Betätigungsseite des Schalters, wenn dieser in das Kundengerät eingebaut ist. Die Abdichtung zwischen Schalter und Kundengerät kann über die umlaufende Dichtlippe der Betätigungskappe erfolgen. Die Montage in das Kundengerät und die Prüfung auf Dichtheit an dieser Stelle erfolgen kundenseitig. Schalter mit beschädigten Betätigungskappen müssen sofort ausgetauscht werden.	
				
C				
D	<p>Marking Aufschrift</p> <p>Ⓜ</p> <p>193..</p>		<p>DPDT with centre-off biased from both side suitable for appliances of class II contacts gold plated</p>	
E	<p>date code of Manufacture: year/week acc. to DIN EN 60062</p> <p>Herstelljahr/-woche nach DIN EN 60062</p>		<p>Umschalter 1-polig Ausstellung in der Mitte Tastfunktion beidseitig Für Geräte der Klasse II geeignet Kontakte vergoldet</p>	

Für Form und Lage FOR SHAPE AND LOC.		ALLgemeintoleranzen UNTOLERANCED DIMENSIONS		Pause COPY		Blatt SHEET		Zeichn./DRAWING NO. 1939.0454	Index
Für Winkel FOR ANGLE ± 2°		PROJECTION		Abmasse und Nennmassbereiche Angaben in mm		Original DIN A4			
c		g		0-6 ± 0.15 ± 0.2		0 10 20 30 mm		K	
b		f		>6-15 ± 0.2 ± 0.3		CAD		Appliance Switch	
a		e		>15-30 ± 0.25 ± 0.4		gez./DRAWN BY 21.06.04 hhe		Geräteschalter	
40581		d		>30-70 ± 0.4 ± 0.5		gepr./CHECKED BY Ra		MARQUARDT	
Ausg. 40581		d		>70-120 ± 0.6 ± 1		Ersatz für/REPLACEMENT OF		Marquardt GmbH, D-78604 Rietheim-Weilheim	
Änderung REVISION		Änderung REVISION		>120-200 ± 1 ± 10%					
gez. DRAWN BY		gez. DRAWN BY							

Mouser Electronics

Authorized Distributor

Click to View Pricing, Inventory, Delivery & Lifecycle Information:

[Marquardt:](#)

[1939.0454](#)