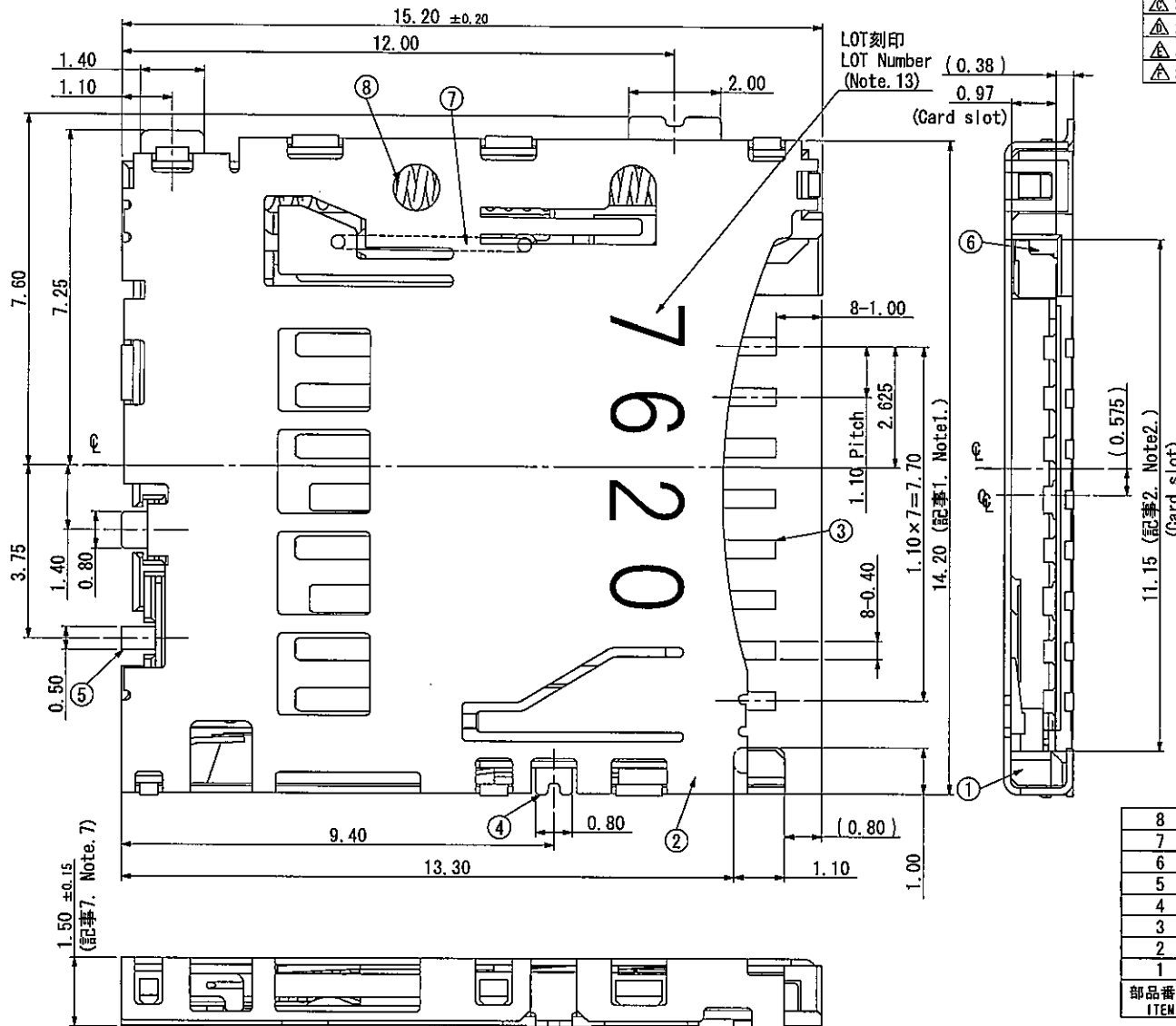


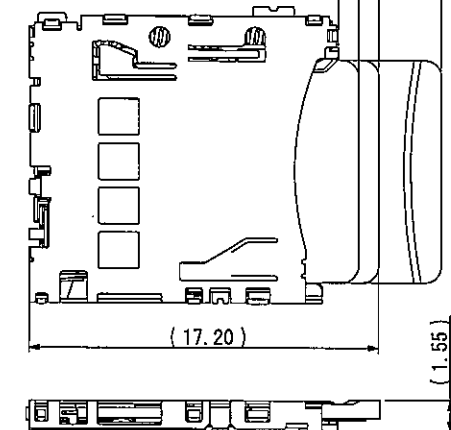
A
B
C
D
E
F



記号×数	変更内容	REVISION DESCRIPTION	承認	検図	担当	年月日	変更通知書No.
△ x							
△ x							
△ x							
△ x							
△ x							

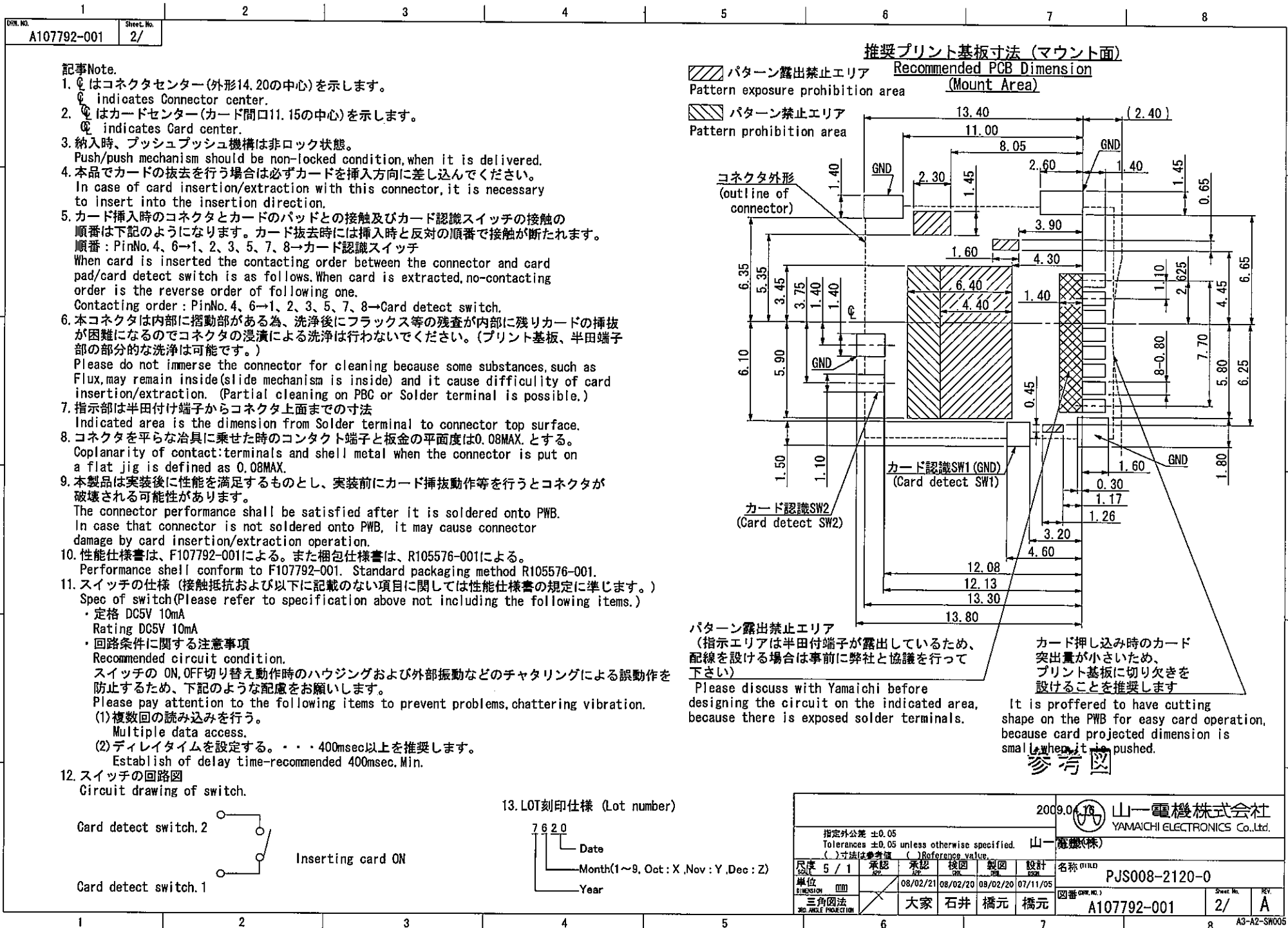
Card Location

- (5.00) (Card Ejected Position)
- (2.00) (Card Locked Position)
- (1.00) (Card Pushed Position)



部品番号 ITEM	部品名 DESCRIPTION	数量 QTY	材質・寸法 MATERIAL	記事 CONTENT
8	コイルばね (Coil spring)	1	SUS, φ0.20	-
7	ロックピン (Lock pin)	1	SUS, φ0.30	-
6	イジェクタ (Ejector)	1	PA9T (GF)	BLACK
5	認識SW2 (Detect switch)	1	PB, t0.12	Ni-Au
4	認識SW1 (Detect switch)	1	PB, t0.15	Ni-Au
3	メインコンタクト (Contact)	8	PB, t0.18	Ni-Au
2	板金カバー (Metal Shell)	1	SUS, t0.15	Ni-Au
1	インシュレータ (Insulator)	1	PPA (GF)	BLACK

指定公差 ±0.3 Tolerances ±0.3 unless otherwise specified. ()寸法は参考値 ()Reference value		2009.04.18 山一電機株式会社 YAMAICHI ELECTRONICS Co., Ltd.	
図番 DRAWING NO.	承認 APPROVED	検図 CHECKED	設計 DESIGNED
08/02/21	08/02/20	08/02/20	07/11/05
名称 NAME		PJS008-2120-0	
図番 DRAWING NO.		A107792-001	
Sheet No.		1/2	
REV.		A	



Mouser Electronics

Authorized Distributor

Click to View Pricing, Inventory, Delivery & Lifecycle Information:

[Yamaichi Electronics:](#)

[PJS008-2120-0](#)