

4

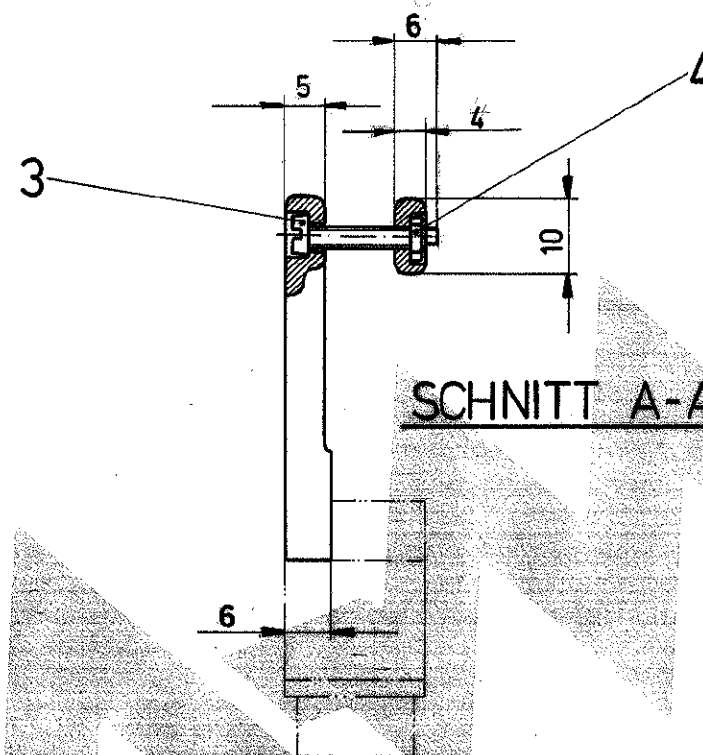
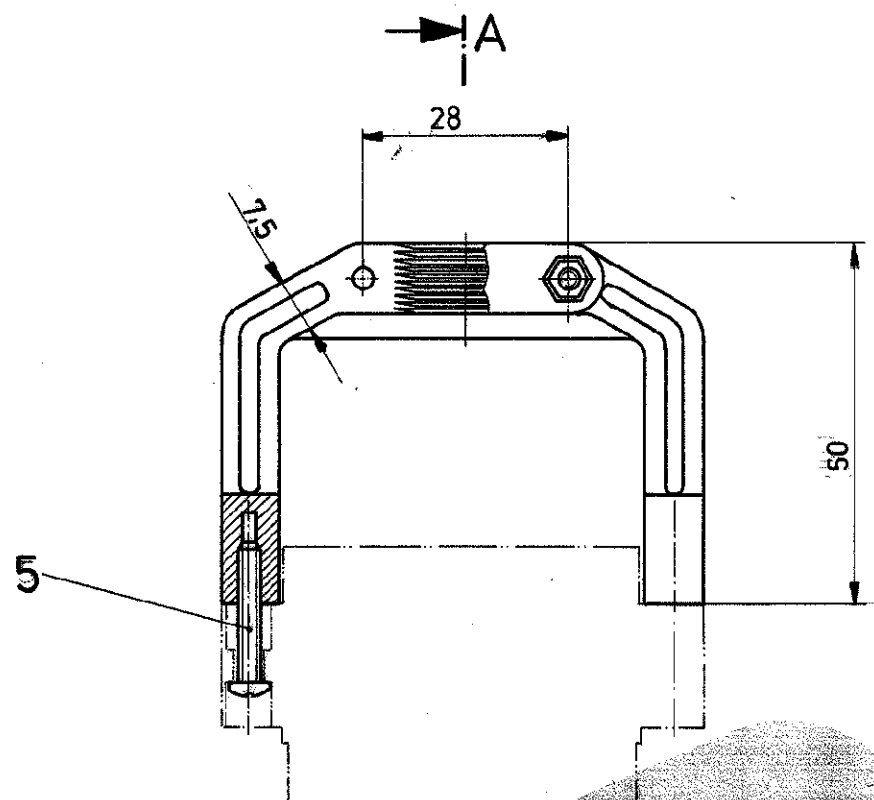
3

2

1

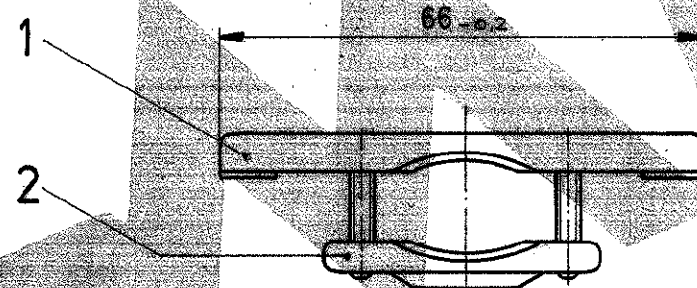
Zeichnung geschützt durch
© Copyright 1979
AMP DEUTSCHLAND GmbH
Alle Rechte vorbehalten

Index	Änderung	Tag	Name
A	Maß 6 hinzu	1.2.80	litel
B	VERZINKT 5-8µm WAR KADMIERT 12µm	15.9.80	Brillhe



SCHNITT A-A

1 LIEFERZUSTAND:
TEILE UNMONTIERT



STCK.	NAME	WERKSTOFF	OBERFL. / FARBE	POS.
2	BLECHSCHRAUBE BZ 2,9x19 DIN 7981	VERZINKT 5-8µm		5
2	SECHSKANTMUTTER B M3 DIN 439	VERZINKT 5-8µm		4
2	ZYLINDERSCHRAUBE M3x16 DIN 84	VERZINKT 5-8µm		3
1	ZUGENTLASTUNGSSCHELLE	POLYCARBONAT 10 GV, V-0	SCHWARZ	2
1	BÜGEL	POLYCARBONAT 10 GV, V-0	SCHWARZ	1

			AMP DEUTSCHLAND GmbH Langen b. Ffm.		
			Benennung ZUGENTLASTUNG FÜR 34 POL. M-SERIE GEHÄUSE (926 500)		
826 823-1	SIEHE TABELLE	SIEHE TABELLE	K		
Bestell-Nr.	Werkstoff	Oberfläche Farbe	Nicht tolerierte Maße ± 0,2 mm ±	Format B	Zeichnungs-Nr. 826 823
Gez. 15.10.79 litel	Gepr. Brillhe	Gepr.	Maßstab 1:1	B	Blatt-Nr.

Mouser Electronics

Authorized Distributor

Click to View Pricing, Inventory, Delivery & Lifecycle Information:

[TE Connectivity:](#)

[826823-1](#)