






1	NICHT VERMASSTE KANTEN SIND NICHT MAßSTÄBLICH	ÄNDERUNGEN DIE DEM TECH- NISCHEN FORTSCHRITT DIENEN, BEHALTEN WIR UNS VOR	VERTRAULICH	ZEICHNUNG GESCHÜTZT DURCH	REV.	ÄNDERUNG	DATUM	NAME
			UNVERÖFFENTLICHTE ZEICHNUNG. ALLE RECHTE	© COPYRIGHT 1996	-	-	-	-
			VORBEHALTEN. VERVIELFÄLTIGUNG UND WEITERGABE	AMP DEUTSCHLAND GMBH				
			NUR MIT GENEHMIGUNG DURCH AMP DEUTSCHLAND GMBH	ALLE RECHTE VORBEHALTEN				



Bemerkung:

Schieber für 2.Kontaktsicherung passend für AMP-Gehäuse Nr. 967444 und 967445

Änd. m. neuem Orig.								
MAN-Erstfreigabe								
Konstr.-Abt.: TK	Zust.	Änd.-Nr.	Datum	Bearb.	Ges.	Norm	File	
 	Sachnummer						Blatt	
	81.25435.0966							
	Freigabebedingungen nach MAN 239 beachten						Bl.	

81.25435.0966	967544-1						ZEICHNUNG GÜLTIG AB .....			
									AMP DEUTSCHLAND GmbH D-63225 Langen	
							BENENNUNG			
							Schieber fuer 2.Kontaktsicherung fuer 20pol. Kupplung			
MAN-SACH-NR.	BESTELL-NR.	POS.	STÜCK	BENENNUNG EINZELTEIL	WERKSTOFF	OBERFLÄCHE FARBE	NICHT TOLERIERTE MASSE ± 0.2mm ± 2°	FORMAT A3	ZEICHNUNGS-NR. 967544	
				GEZ. 13.06.96 J. Granzow	GEPR. 14.06.96 J. Hass		MASSTAB 5:1	BLATT 1 VON 1	REV. A	

# Mouser Electronics

Authorized Distributor

Click to View Pricing, Inventory, Delivery & Lifecycle Information:

[TE Connectivity:](#)

[967544-1](#)