

179720

NUMBER

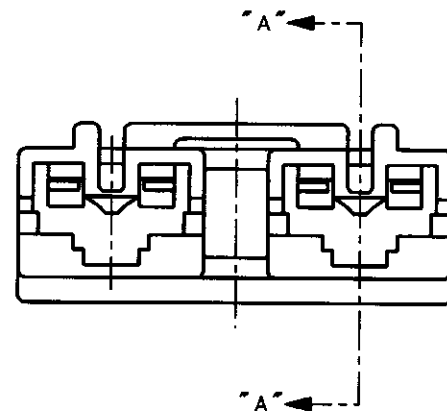
三 角 溝 (3rd ANGLE PROJECTION)

METRIC

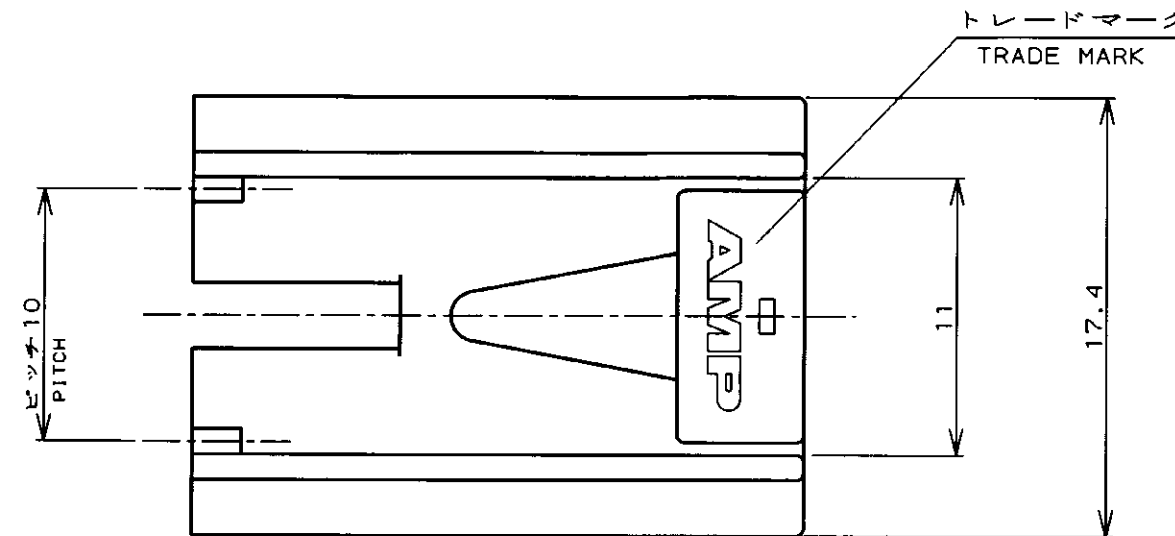
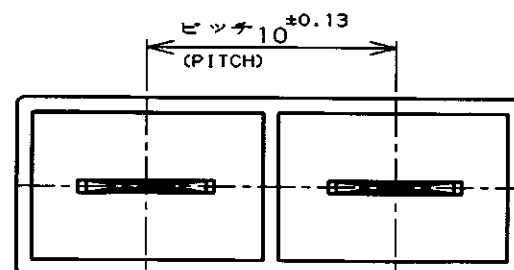
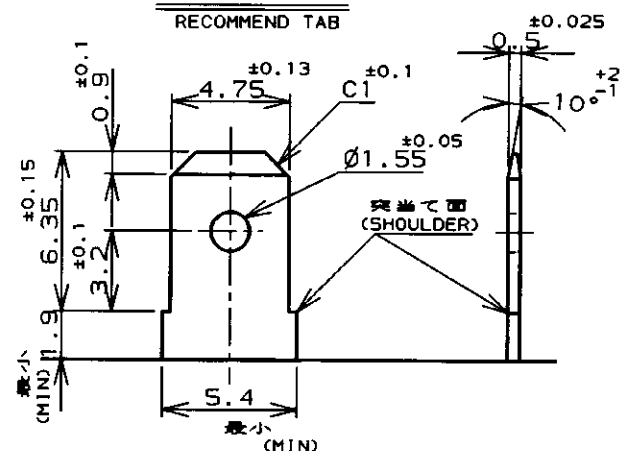
単位: mm DIMENSIONS IN MM. DO NOT SCALE PRINT

PRINT DIST

AMP-J010-2C  
REV. 3/93



タブ推奨図  
RECOMMEND TAB

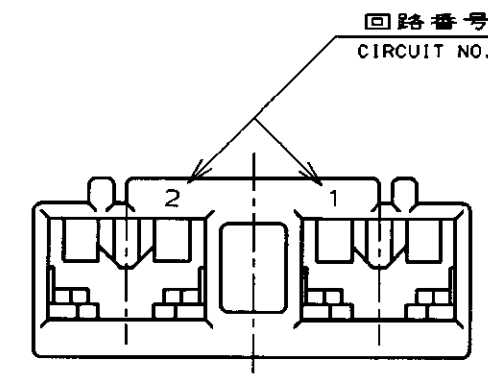
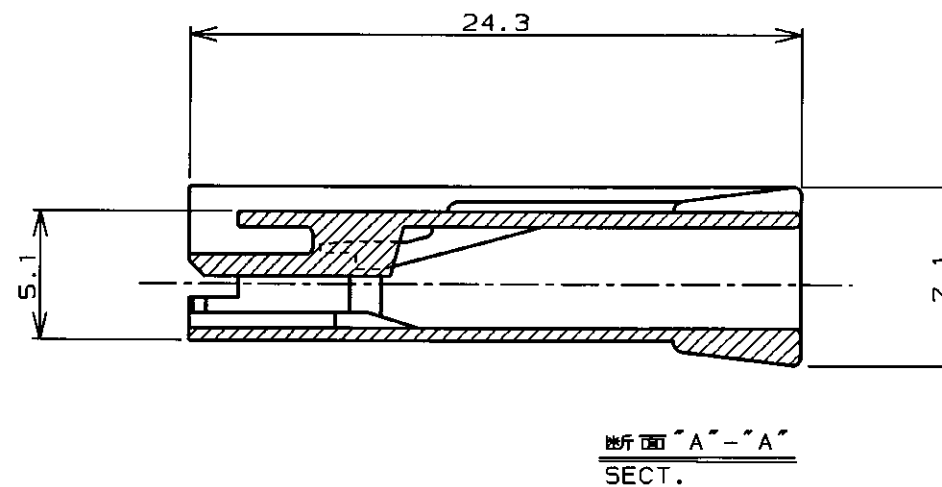


注:

1. 適用製品規格: 108-5126
2. 適用端子型番: 170324, 170325, 170326

NOTES;

1. PRODUCT SPEC: 108-5126
2. APPLICABLE CONTACT P/N: 170324, 170325, 170326



回路番号  
CIRCUIT NO.

赤 (RED)	179720-7
青 (BLUE)	179720-6
黄 (YELLOW)	179720-4
黒 (BLACK)	179720-2
自然色 (NATURAL)	179720-1
色 (COLOR)	型番 (P/N)

Copyright ©1994年 日本エー・エム・ピー株式会社				Copyright ©1994 AMP (Japan), LTD. ALL RIGHTS RESERVED.				AMP 日本エー・エム・ピー株式会社 Tokyo, Japan			
C REVISED FJ00-5183-96				材料 (MATERIAL) 6/6ナイロン (94V-0) 6/6NYLON (94V-0)				名称 (NAME) 187 シリーズ ポジティブロック (マークII) 2極 リセハウジング 10mmピッチ 187 SERIES POSITIVE LOCK (MK-II) 2P 10mmPITCH REC.HSG			
B REVISED FJ00-4556-96				仕上 (FINISH)				一般公差 (GENERAL TOLERANCE) 10mm以下: ±0.2 10mm以上 30mm以下: ±0.25 30mm以上 100mm以下: ±0.3 角 度: ±3°			
A REVISED FJ00-2185-95				DR. N. NAGASHIMA 14 JUN '94				10mm以下: ±0.2 10mm以上 30mm以下: ±0.25 30mm以上 100mm以下: ±0.3 角 度: ±3°			
O RELEASED FJ00-0288-94				DE. N. YAMASAKI 14 JUN '94				10mm以下: ±0.2 10mm以上 30mm以下: ±0.25 30mm以上 100mm以下: ±0.3 角 度: ±3°			
LTR 変更 (REVISION RECORD)				CHK. M. SHINDO				尺度 (SCALE)			
DR				APP. Y. KASHIWA				REV. C			
DATE				SHEET				1 OF 1			

(CUSTOMER DRAWING) 参 考 図 面

# Mouser Electronics

Authorized Distributor

Click to View Pricing, Inventory, Delivery & Lifecycle Information:

[TE Connectivity:](#)

[179720-7](#)