THIS DRAWING IS UNPUBLISHED.
VERTRAULICH UNVEROEFFENTLICHTE ZEICHNUNG
© COPYRIGHT 2013 TYCO ELECTRONICS AMP GmbH
RELEASED FOR PUBLICATION JULY 2013
FREI FUER VEROEFFENTLICHUNG
ALL RIGHTS RESERVED.
ALLE RECHTE VORBEHALTEN.

MATED WITH PASSEND ZU 11

DEUTSCH REFERENCE DRAWING NO. : 1011-227+255-0205 REV. K (ENVELOPE DRAWING)

LOC	DIST
A1	–

PROJEKT NR.: DEUTSCH 61038

REVISIONS
ANDERUNGEN

P	LTR	DESCRIPTION BESCHREIBUNG	DATE	DWN	APVD
	A	NEW DRAWING	15JUL2013	PV	CE
	A1	REVISED PER PCN E-18-005678	25APR2018	SM	CF

12 DELIVERY CONDITION AS SHOWN
Lieferzustand wie gezeigt

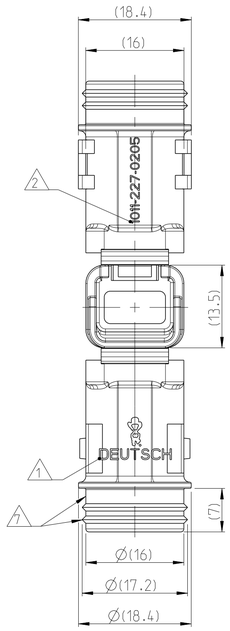

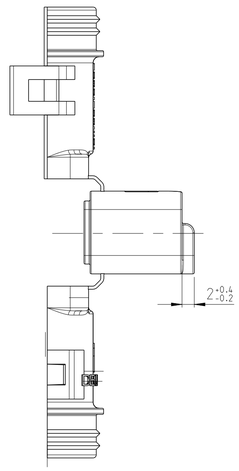

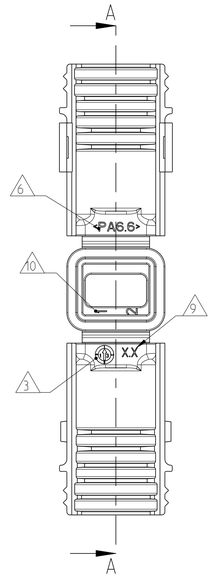

NOTES
Bemerkungen

1. DEUTSCH LOGO
DEUTSCH Logo

2. DEUTSCH PART-NO
DEUTSCH Teil-Nr.

3. PRODUCTION DATE
Produktionsdatum

4. BULK PACKAGING IN CORRUGATED BOX
Schuettgut im Karton

5. MALFUNCTION CAUSED BY LAQUER IS NOT COVERED BY TE WARRANTY
Funktionsbeeintraechtigung durch Lackieren liegt nicht im Einfluss und Gewaehrleistungsumfang von TE

6. MATERIAL MARKING ACCORDING TO VDA 260
Werkstoffkennzeichnung nach VDA 260

7. FOR HEAT-SHRINK TUBING AND TUBE WITH TIE WRAP
Fuer Schrumpfschlauch und Schlauch mit Kabelschelle
FROM / von Ø5.2 UP TO / bis Ø7.6

8. FOR CORRUGATED TUBES: NW 6/7.5/8.5/10
Fuer Wellrohre: NW 6/7.5/8.5/10

9. MOULD CAVITY MARKING (IF NECESSARY)
Nestmarkierung (falls notwendig)

10. CAVITY MARKING
Kammerbezeichnung

11. MATED WITH ALL MODIFICATION OF DT06-02S (WITHOUT ANY WELDED / MOUNTED PARTS)
Passend zu allen Varianten von DT06-02S
(ohne verschweißte / montierte Teile)

12. BASED ON THE HINGE MECHANISM OF THE CAP, THE DELIVERY CONDITION CAN BE DIFFERENT TO THE SHOWN STATUS.
Basierend auf dem Klappmechanismus der Kappe, kann der Lieferzustand von der dargestellten Ansicht abweichen.

CLOSED (MOUNTED) CONDITION AS SHOWN
Geschlossener (montierter) Zustand wie gezeigt

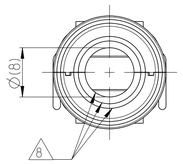

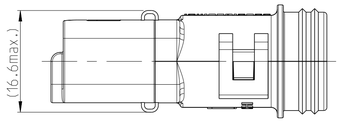

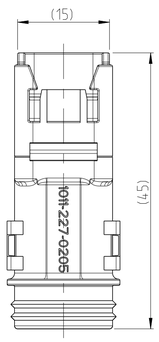

SCALE 1:1
Maßstab

SECTION A-A
Schnitt
SCALE 5:1
Maßstab

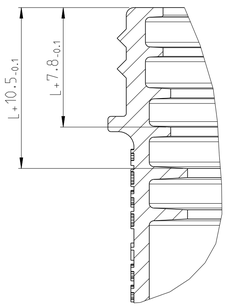

L+ = ADD LENGTH FOR CORRUGATED TUBE
zus. Länge des Wellrohres

SCALE 1:1
Maßstab

1011-227-0205	A	4.35	NYLON 6/6	BLACK schwarz	COVER WITHOUT STRAIN RELIEF Kappe ohne Zugentlastung	1
ORDER-NO. Bestell-Nr.	REV.	WEIGHT (g)	MATERIAL	COLOUR Farbe	DESCRIPTION Beschreibung	ITEM

TOLERANCES UNLESS OTHERWISE SPECIFIED ACC. TO DIN 16901-140 CENTRIC TO NOMINAL DIMENSION. EDITION 1982-11 SHALL APPLY.
Freimasstoleranzen nach DIN 16901-140. Es gilt die Ausgabe 1982-11.

DIESE ZEICHNUNG IST EIN KONTROLLIERTES DOKUMENT.
BEMASSUNGEN UND TOLERANZEN GEMAESS GPS (ISO STANDARDS).

THIS DRAWING IS A CONTROLLED DOCUMENT.
DIMENSIONING AND TOLERANCING PER GPS (ISO STANDARDS).

DIMENSIONS: MASSEINHEITEN: mm

TOLERANCES UNLESS OTHERWISE SPECIFIED: ALLGEMEINTOLERANZEN
0 PLC ±
1 PLC ±
2 PLC ±
3 PLC ±
ANGLES/WINKEL ±1

MATERIAL: SEE TABLE / siehe tabelle

FINISH/OBERFLAECHE/FARBE: SEE TABLE / siehe tabelle

DWN PRAVEENA 15JUL2013
CHK C.FINZER 16JUL2013
APVD C.EBERWEIN 16JUL2013
PRODUCT SPEC / PRODUKTSPEZ. –
APPLICATION SPEC / VERARBEITUNGSSPEZ. –
WEIGHT / GEWICHT: SEE TABLE

TE Connectivity

NAME: COVER, DT06-02S-BS180
Kappe, DT06-02S-BS180
BACKSHELL STRAIGHT (180 DEGREE)

SIZE: A1 | CAGE CODE: 00779 | DRAWING NO / ZEICHNUNGS-NR.: C-1011-227-0205 | RESTRICTED TO / NUR FUER: –

Customer Drawing / KUNDENZEICHNUNG | SCALE / MASSSTAB 2:1 | SHEET / BLATT 1 OF / VON 1 | REV A1

4805 (3/11)

Mouser Electronics

Authorized Distributor

Click to View Pricing, Inventory, Delivery & Lifecycle Information:

TE Connectivity:
1011-227-0205