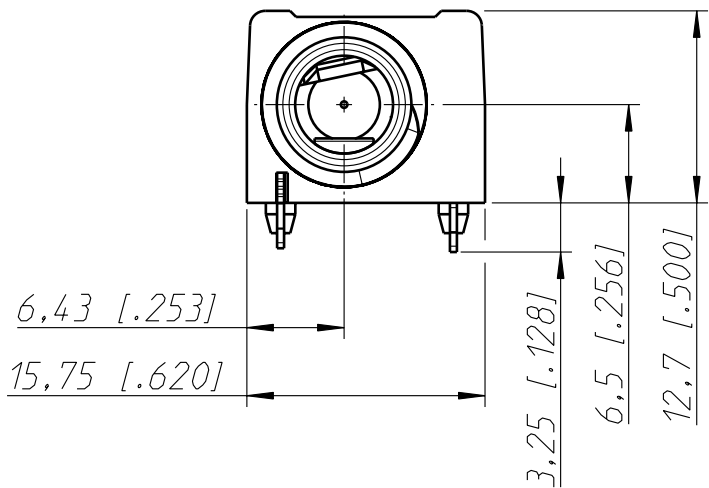
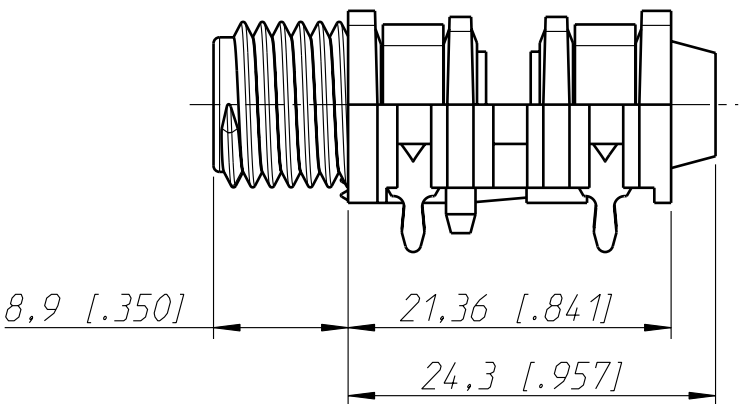
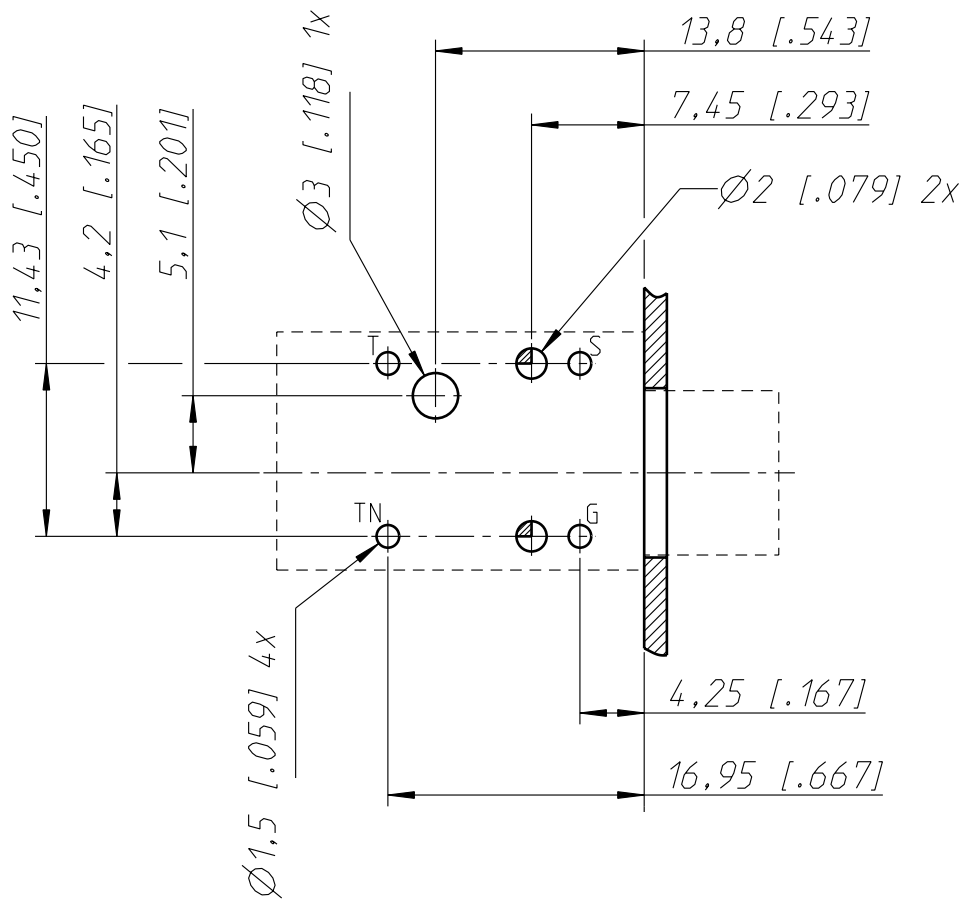
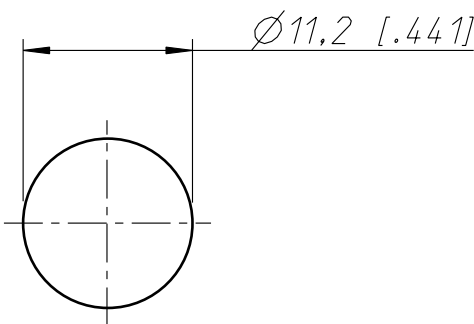


Print Bohrplan Bestückungsseite
PCB-Layout (component side)

- Ø3 ... Anschraubbohrung (screw hole) optional
- Ø2 ... Zentrierstiftbohrungen (location pin holes)
- Ø1.5 ... Kontaktbohrungen (contact holes)



Frontplattenausschnitt (Rückseite)
Panel cut out (rear side)



Allgemeintoleranzen ISO 2768-m	Werkstoff - -	Massstab: 2:1 (A3)		Datum	Name
			Gezeichnet	28.01.03	Ender
			Freigegeben	-	-
Zeichnung urheberrechtlich geschuetzt (DIN 34) (C)			Geaendert	-	-
Benennung Slim Jack NRJ4HF-1			Aend.-Nr.		Aend.-Index
			-		-
			Ersatz fuer:		Blatt 1 von 1 Bl.
NEUTRIK AG FL-9494 SCHAAN			Zeichn. Nr. ST-NRJ4HF-1		

Mouser Electronics

Authorized Distributor

Click to View Pricing, Inventory, Delivery & Lifecycle Information:

Neutrik:

[NRJ4HF-1](#) [NRJ3HF-1](#)