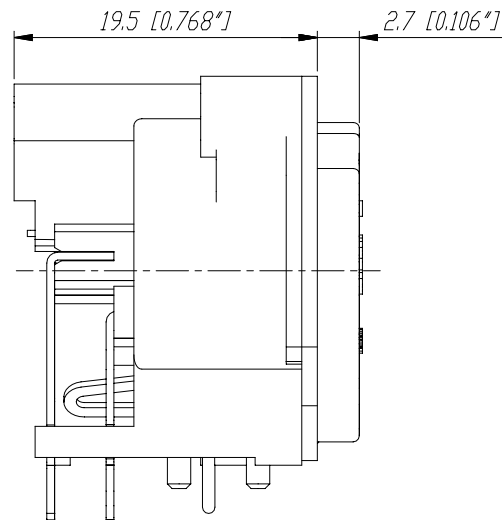
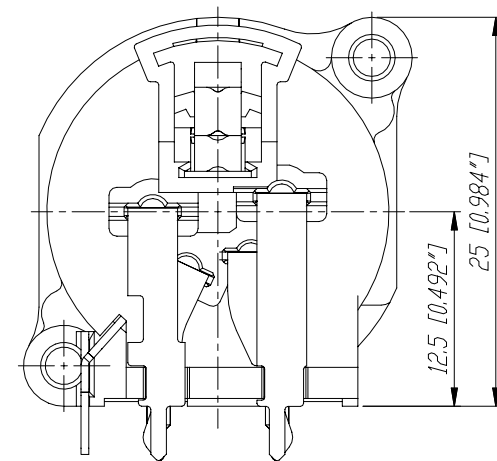


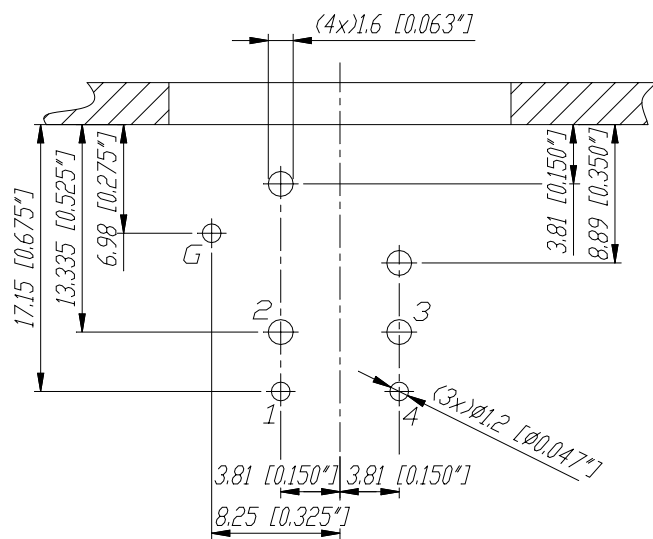
Print Bohrplan (Bestückungsseite)
PCB Layout (component side)



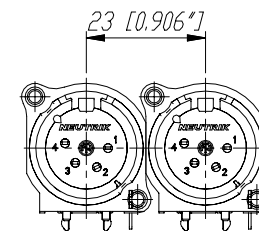
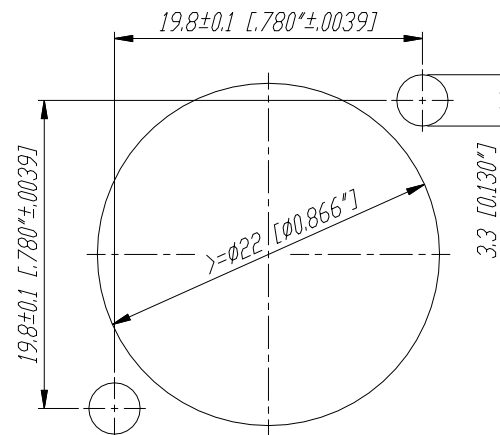
Frontplattenausschnitt (Rückseite)
Panel cut out (rear side)



min. Einbauabstand
min. assembling distance



Layout tolerance: ± 0.05 mm [0.002"]



Masstab 1:1

					Werkstoff:	Massstab:	Gezeichnet	Datum	Name
					*)Lieferant darf ohne Ruecksprache nicht geändert werden	3:1	Gezeichnet	12.10.01	Peter
					Zeichnung urheberrechtlich geschuetzt (DIN 34) (C)	1:1	Geprueft		
					Benennung:		Gesehen		
							Ersetzt durch:		Blatt
							Ersatz fuer:		von Blatt
							Zechn. Nr.		
Ind.	Aenderung	Datum	Name		NEUTRIK AG FL-9494 SCHAAN			3102ST18751	

Mouser Electronics

Authorized Distributor

Click to View Pricing, Inventory, Delivery & Lifecycle Information:

Neutrik:

NC4FAH-0