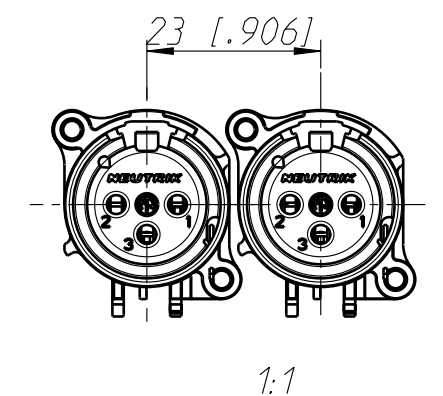
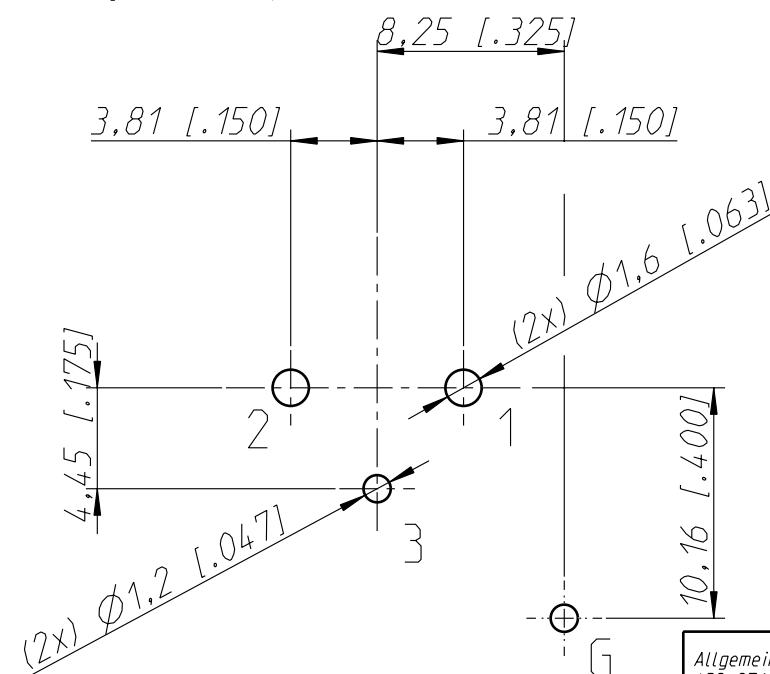
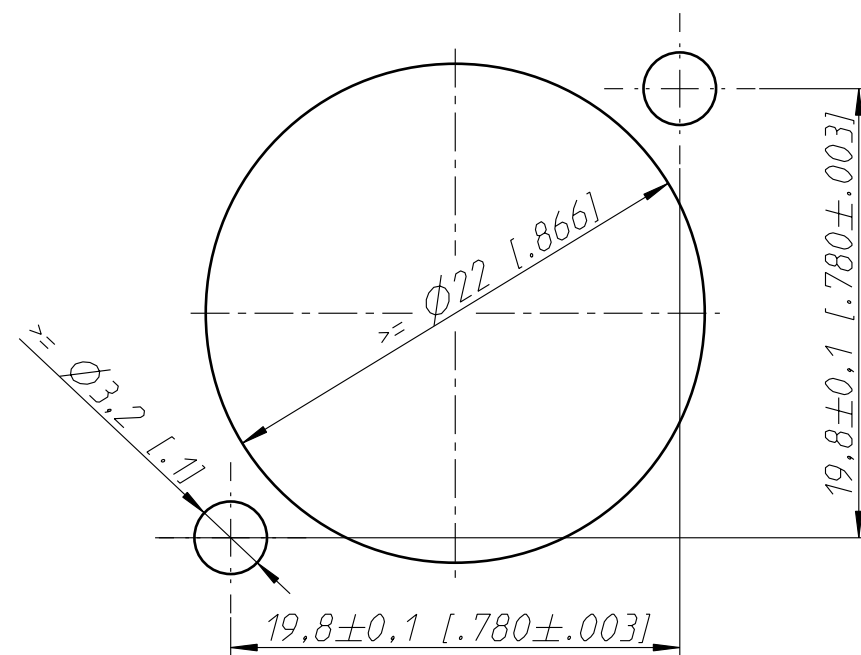


Frontplattenausschnitt (Rückseite)
Panel cut out (rear side)

Print-Bohrplan (Bestückungsseite)
PCB-Layout (component side)

min. Einbauabstand
min assembling distance



Allgemeintoleranzen ISO 2768-m	Werkstoff	Massstab:		Datum	Name
Zeichnung urheberrechtlich geschützt (DIN 34) (C)	-	3:1 (A3)	Gezeichnet	27.11.02	Dobler
Benennung	-	-	Freigegeben	-	-
NC3FAAV2-0	-	-	Geaendert	17.11.08	Mijatovic
NC3FAAV2-0	-	-	Aend.-Nr.	-	Aend.-Index
NEUTRIK AG FL-9494 SCHAAN	-	-	Ersatz fuer:	-	Blatt 1 von 1 Bl.
			Zeichn. Nr.	ST-NC3FAAV2-0	

Mouser Electronics

Authorized Distributor

Click to View Pricing, Inventory, Delivery & Lifecycle Information:

Neutrik:

[NC3FAAV2-0](#)