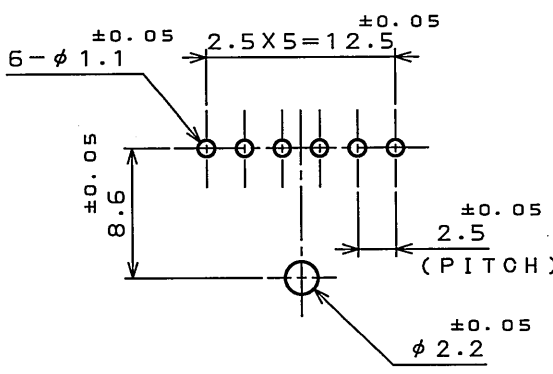
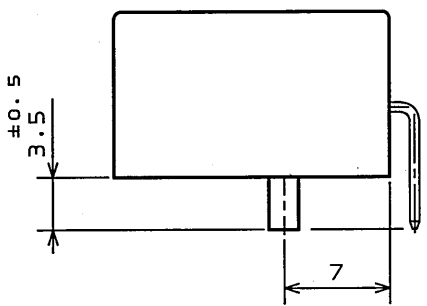
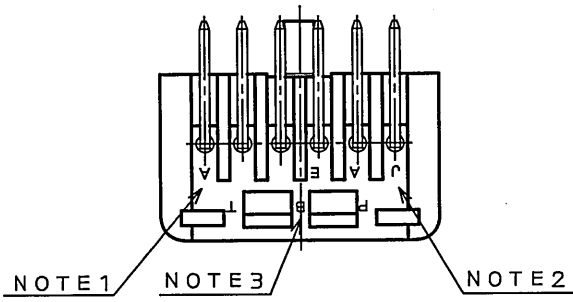
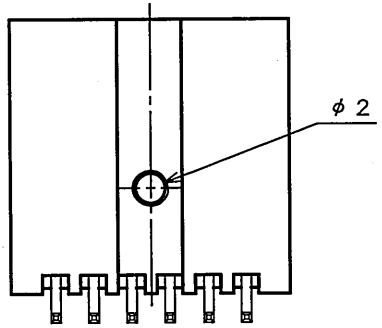
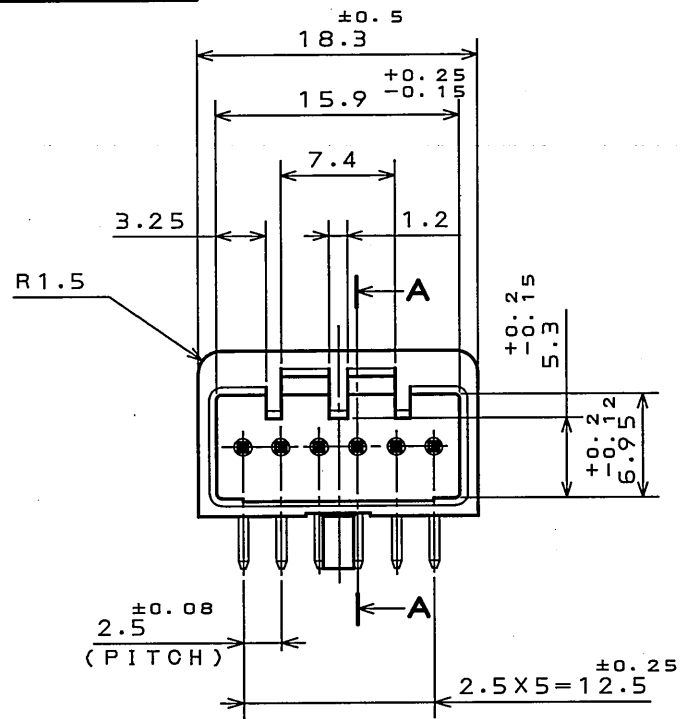


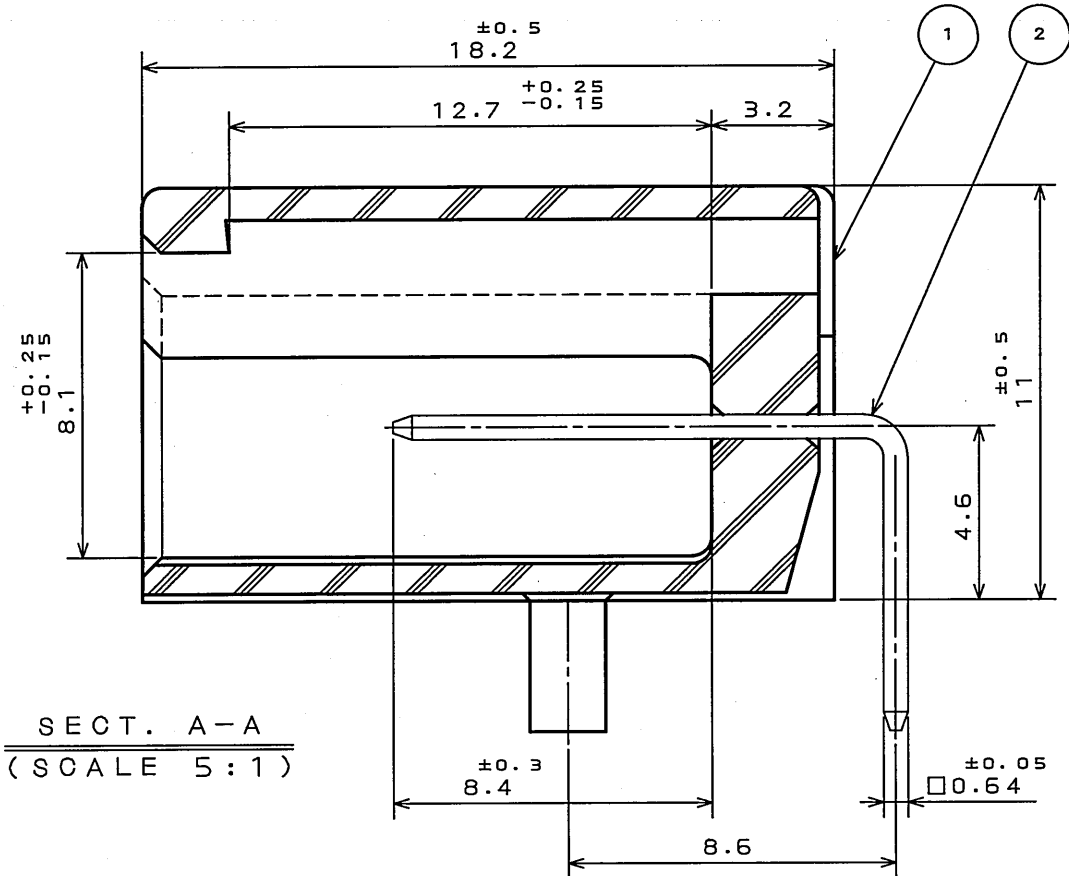
DOF-0-212E(03.08)

9E78E07S  
(ON 0NIMVHD) 台要理図





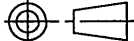
P.C.B. HOLE PATTERNS (REF.)  
P.C.B. THICKNESS t1.6

版数 REV.	年月日 DATE	DCN NO.	変更内容 DESCRIPTION	製図 DR.	担当 CHK.	査閲 APPD.	承認 APPD.
2	27.000.2007	064644	REVISED DIMENSION OF TOLERANCE		K.NOZAWA	K. Miyamoto	T. Kuml



NOTE1. TOOLING MARK APPERES IN RAISED LETTERS.  
2. COMPANY LOGO "JAE" APPERES IN RAISED LETTERS.  
3. MATERIAL MARK APPERES IN RAISED LETTERS.  
4. NO PLATING ON THE CHAMFERED ENDS OF CONTACT.  
5. THIS PRODUCT IS DIFFERENT FROM IL-A05-6P-S3L2(SJ023247) IN COLOR OF INSULATOR.

注1. 金型マークを浮き出す。  
2. 社標を浮き出す。  
3. 材料マークを浮き出す。  
4. コンタクト先端部にめっきは付かない。  
5. 本品はIL-A05-6P-S3L2(SJ023247)とは色相のみ異なる。

2	CONTACT	6	BRASS	TIN PLATED		
1	INSULATOR	1	PBT			COLOR:LIGHT GRAY
符 号 NO.	名 称 DESCRIPTION	個 数 QTY.	材 料 MATERIAL	仕 上 FINISH		備 考 REMARKS
仕様書 (SPECIFICATION) JACS-1309		第1版 (ORIGINAL DATE) 22.Apr.2003		尺 度 (SCALE) 2: 1	シ リ ー ズ (SERIES) IL-AG5	日本航空電子工業株式会社 JAPAN AVIATION ELECTRONICS INDUSTRY, LTD.  図面番号 (DRAWING NO.)  SJ038736
		製 図 DR.		名 称 (TITLE)  IL-AG5 -6P-S3L2-LGY		
一般公差 (GENERAL TOLERANCE)		担 当 CHK.	S.HARA			
寸 法 (DIMENSION)	角 度 (ANGLES)	査 閲 APPD.				
. ± 0.2	×° ±	承 認 APPD.	Y.HAYASHI			
.X ± 0.2	×° ±					
.XX ± 0.2 				質 量 (MASS)		
.XXX ±						

# Mouser Electronics

Authorized Distributor

Click to View Pricing, Inventory, Delivery & Lifecycle Information:

[JAE Electronics:](#)

[IL-AG5-6P-S3L2-LGY](#)