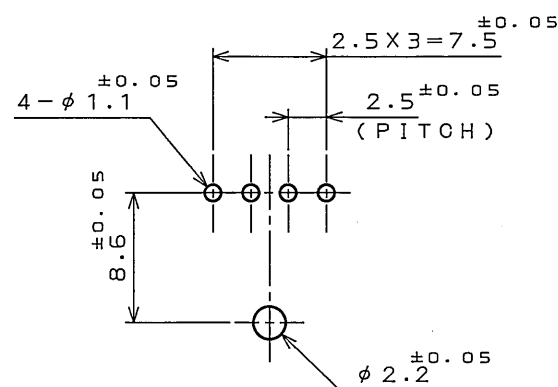
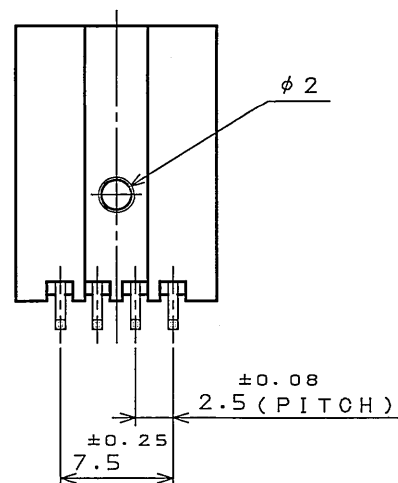
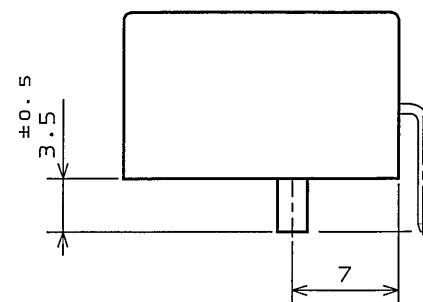
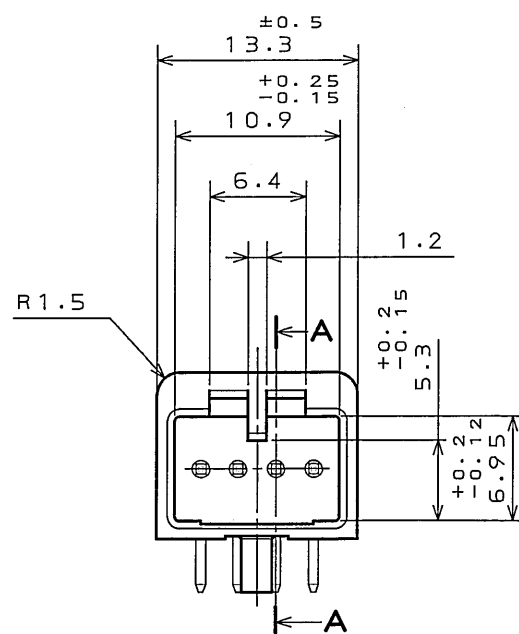
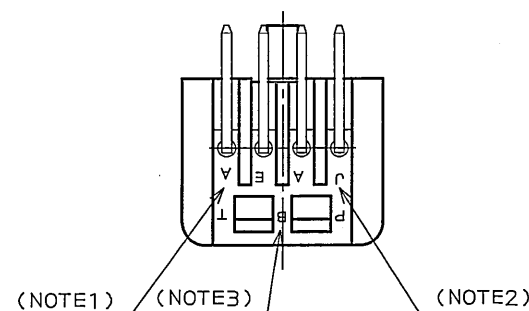


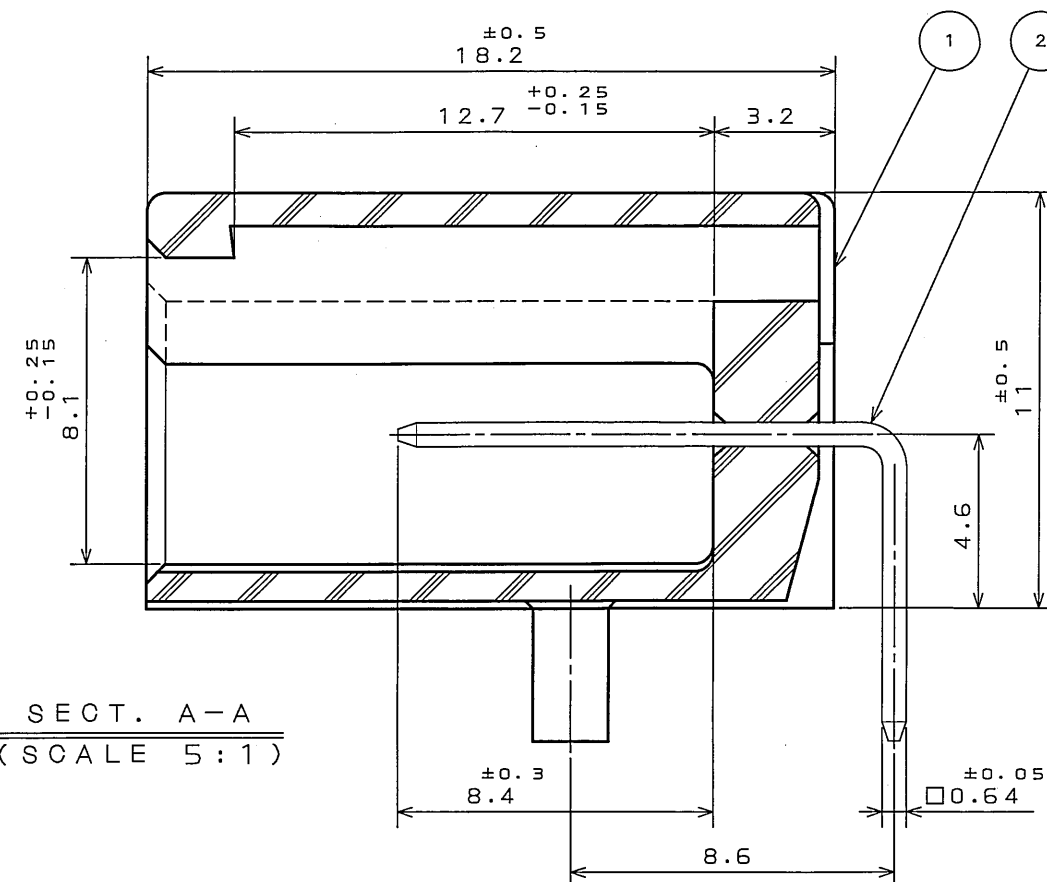
圖面番号(DRAWING NO.)



P.C.B. HOLE PATTERN  
(REFERENCE)




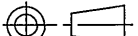
版 数 REV.	年月日 DATE	DCN NO.	変 更 内 容 DESCRIPTION	製 図 DR.	担 当 CHK.	査 閲 APPD.	承 認 APPD.



SECT. A-A  
(SCALE 5:1)

NOTE1. MOLD CAVITY DESIGNATOR APPEARS IN RAISED LETTERS.  
2. COMPANY LOGO "JAE " APPEARS IN RAISED LETTERS.  
3. MATERIAL MARK APPEARS IN RAISED LETTERS.  
4. CONTACT TIP IS NOT PLATED AT POINT OF BREAK OFF.

注1. 金型マークを浮き出す。  
2. 社標を浮き出す。  
3. 材料マークを浮き出す。  
4. コンタクト先端部に、めっきは付かない。

2	CONTACT	4	BRASS	TIN PLATING	
1	INSULATOR	1	P B T		COLOR: GREEN
符号 NO.	名称 DESCRIPTION	个数 QTY.	材料 MATERIAL	仕上 FINISH	備考 REMARKS
仕様書 (SPECIFICATION) JACS-1309		第1版 (ORIGINAL DATE) 5.Apr.2004		尺度 (SCALE) 1:1 シーケツ (SERIES) IL-A05 日本航空電子工業株式会社 Reference Only	
公差 (GENERAL TOLERANCE)		製図 DR.		名称 (TITLE) IL-A05-4P-S3L2	
寸法 (DIMENSION)		担当 CHK. S.HARA		 JAE AVIATION ELECTRONICS INDUSTRY, LTD.	
角度 (ANGLES)		査閲 APPD. <i>T. Akhara</i>			
. ± 0.2		承認 APPD. <i>Hayami Y</i>			
.× ± 0.2					
.×× ±				図面番号 (DRAWING NO.)	
.××× ±				重量 (WEIGHT)  SJ101118	

JAE CONNECTOR DIV. PROPRIETARY.  
COPYRIGHT (C) 2004, JAPAN AVIATION ELECTRONICS INDUSTRY, LTD.

DOF-0-212E(03.08)

# Mouser Electronics

Authorized Distributor

Click to View Pricing, Inventory, Delivery & Lifecycle Information:

[JAE Electronics:](#)

[IL-AG5-4P-S3L2](#)