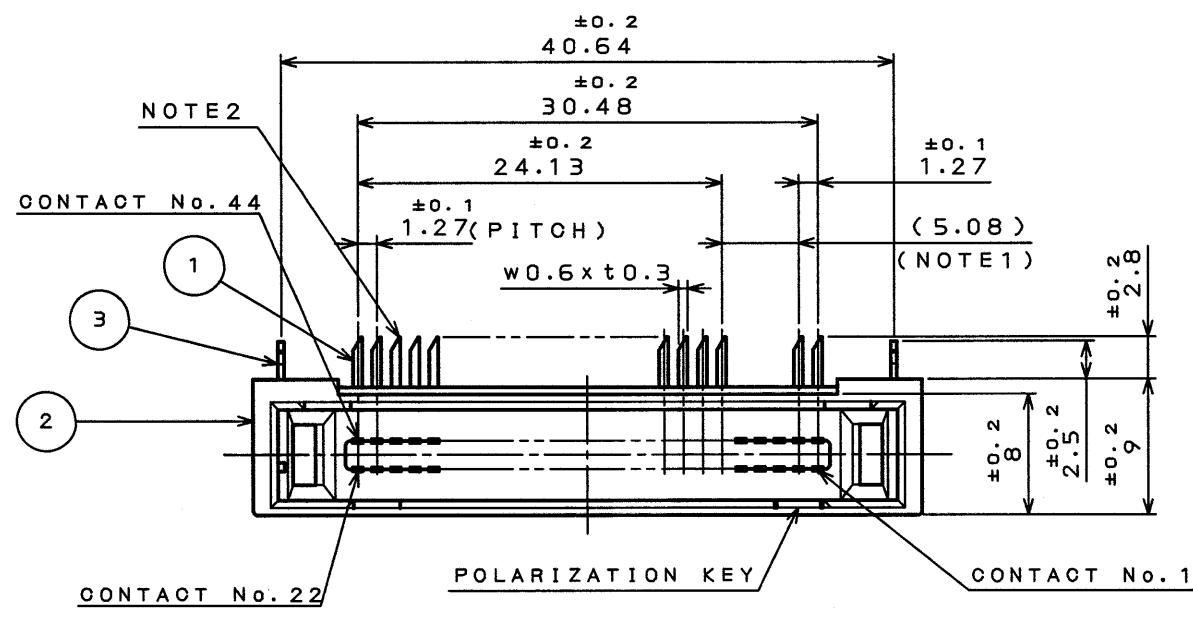


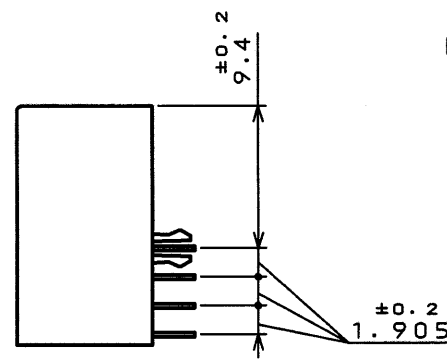
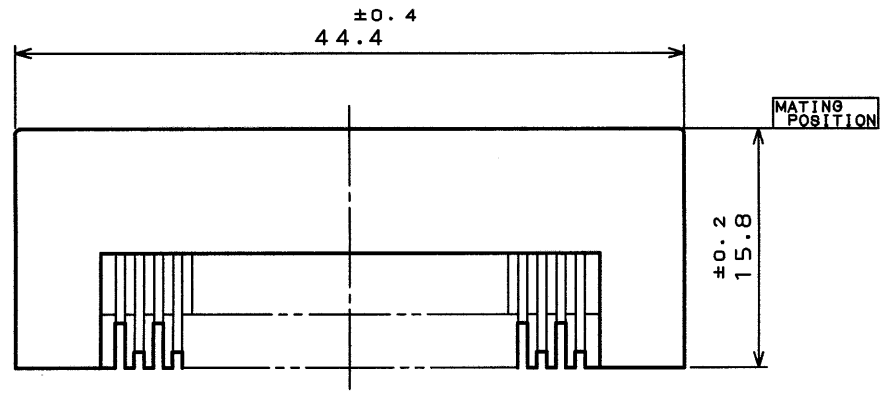
6Z78E0PS  
( 'ON 0NIMVHD)各裏面図

版数 REV.	年月日 DATE	CON NO.	変更内容 DESCRIPTION	製図 DR.	担当 CHK.	査閲 APPD.	承認 APPD.



DESIGNATION

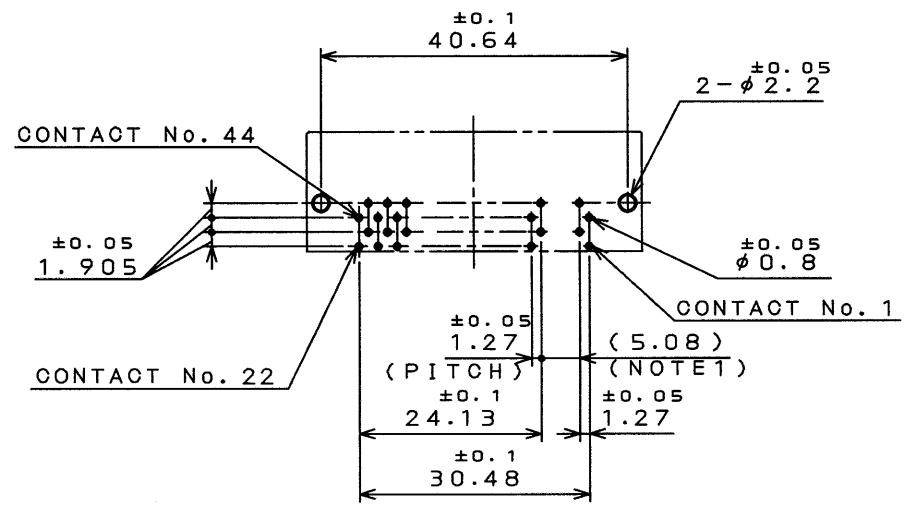
命名法  
TX25-44P-LT-H1E  
SERIES PREFIX シリーズ名  
NO. OF CONTACTS 芯数  
POLARIZATION P: PLUG 極性 P: プラグ  
TERMINAL STYLE LT: RIGHT ANGLE THROUGH HOLE 結線部形状 LT: ライトアングルスルーホール  
(LEAD FREE) TIN/TIN ALLOY 錫又は錫合金(無鉛)  
CONTACT FINISH 1: GOLD (0.1μm MIN) OVER NICKEL  
コンタクト接点仕上 1: NI上Au0.1μm以上  
EXPANSION POST フックピン H: HOOK PIN H: 有



NOTE1. THIS CONNECTOR HAS REMOVED THE SIX CONTACTS FROM TX25-50P-LT-H1E(SJ038273).  
2. DIRECTION OF CUTTING EDGE OF CONTACT TERMINAL IS OPTIONAL. BUT, IN THE CONNECTOR, IT MUST FACE THE SAME SIDE.  
注1. 本品はTX25-50P-LT-H1E(SJ038273)よりコンタクトを6本削除したものである。  
2. コンタクト端末の斜め切断の向きは任意とする。但し、コネクタ内では同一の向きである。

TABLE 1

AREA	FINISH
CONTACT AREA	1 GOLD(0.1μmMIN.) OVER NICKEL
TERMINAL AREA	(LEAD FREE) TIN/TIN ALLOY



APPLICABLE P.C.B. DIMENSIONS (REF.)  
(SCALE 1/1)

3	HOOK PIN	2	COPPER ALLOY	(LEAD FREE)TIN/TIN ALLOY	
2	INSULATOR	1	GLASS FILLED PBT		UL94 V-O BLACK
1	CONTACT	44	COPPER ALLOY	SEE TABLE 2	
符号 NO.	名称 DESCRIPTION	個数 QTY.	材料 MATERIAL	仕上 FINISH	備考 REMARKS
仕様書(SPECIFICATION) JACS-1425		第1版(ORIGINAL DATE) 3.Mar.2003		JAE-CONNECTOR.COM	
公差差(GENERAL TOLERANCE)		製図 DR. M.TANAKA		名称(TITLE) TX25-44P-LT-H1E	
寸法(DIMENSION)		担当 CHK. M.KIMURA		JAE ELECTRONICS INDUSTRY, LTD.	
角度(ANGLES)		査閲 APPD.		図面番号(DRAWING NO.) SJ038279	
. ±0.8		承認 APPD. S. Kashiwagi		重量(WEIGHT)	
.X ±0.4					
.XX ±0.1					
.XXX ±					

LEAD FREE この製品は鉛フリー品です

# Mouser Electronics

Authorized Distributor

Click to View Pricing, Inventory, Delivery & Lifecycle Information:

[JAE Electronics:](#)

[TX25-44P-LT-H1E](#)