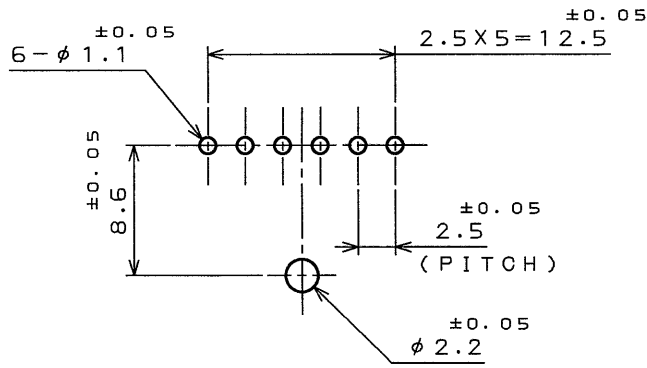
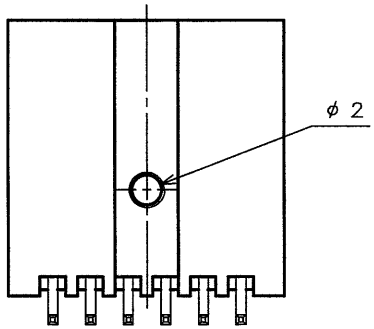
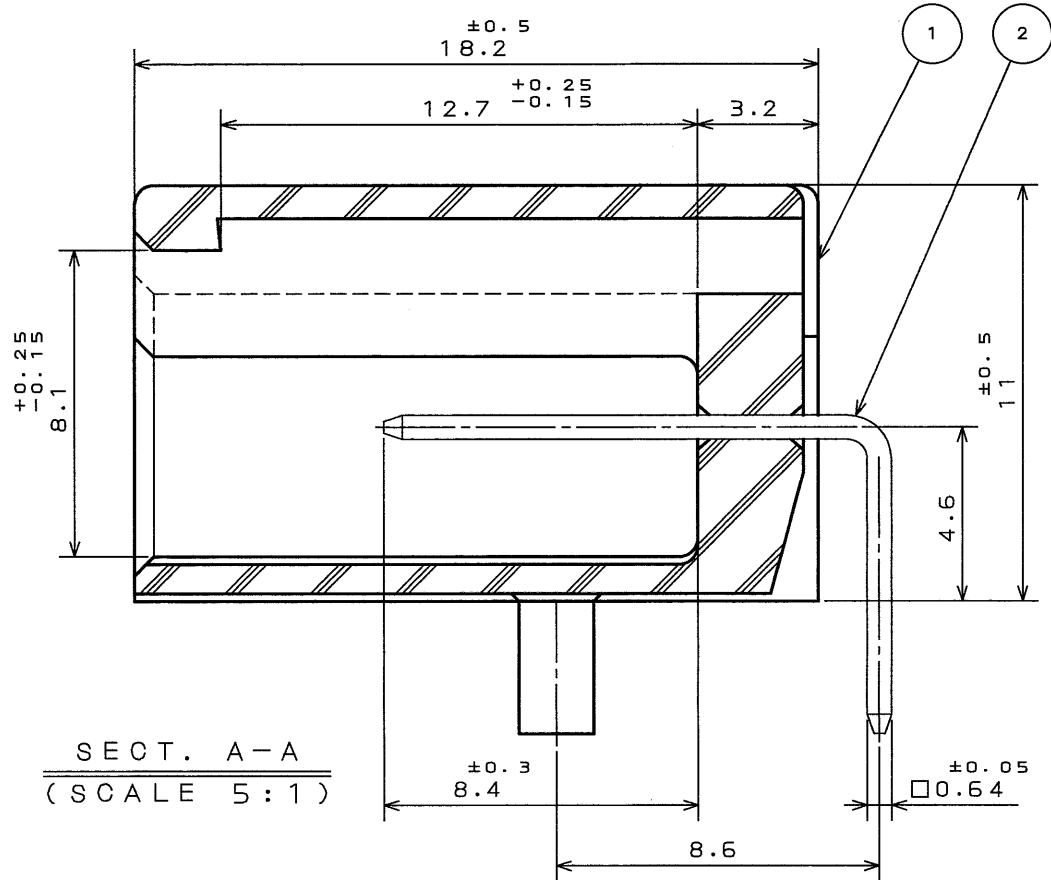
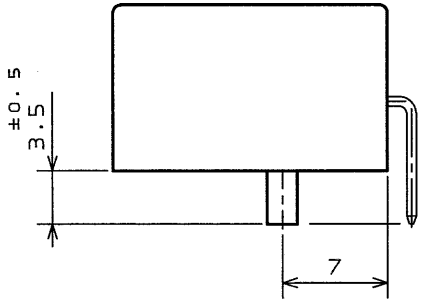
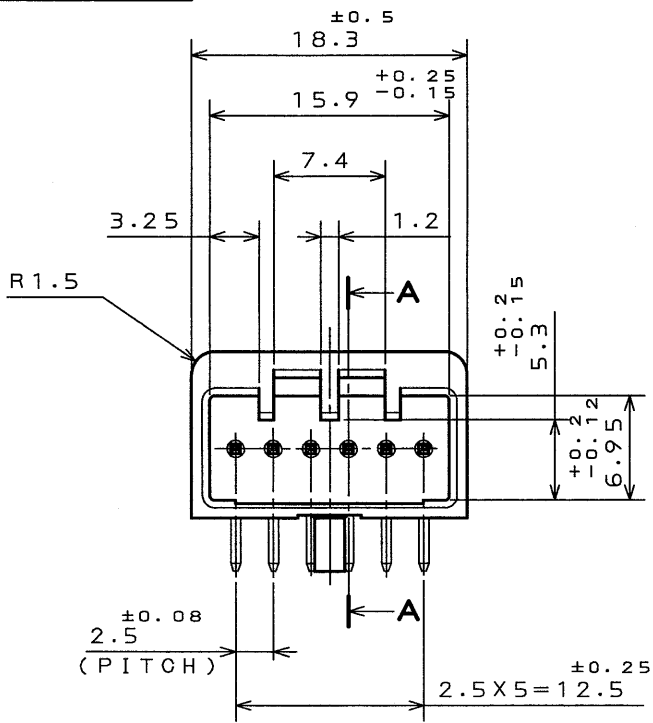
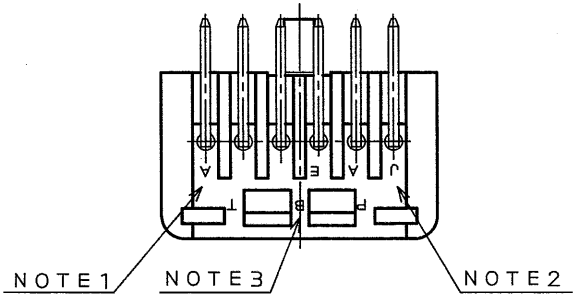


SJ023247  
(図面番号)(DRAWING NO.)

版数 REV.	年月日 DATE	DCN NO.	変更内容 DESCRIPTION	製図 DR.	担当 CHK.	査閲 APPD.	承認 APPD.
2	23.Aug.2002	50517	ADDED P.C.B. HOLE PATTERNS AND REDRAWN		S.HARA		Y.HAYASHI
3	30.Sep.2002	50716	CHANGED TO BILINGUAL		S.HARA		



P.C.B. HOLE PATTERNS (REF.)  
P.C.B. THICKNESS t1.6



- NOTE1. TOOLING MARK APPEARES IN RAISED LETTERS.  
2. COMPANY LOGO "JAE" APPEARES IN RAISED LETTERS.  
3. MATERIAL MARK APPEARES IN RAISED LETTERS.  
4. NO PLATING ON THE CHAMFERED ENDS OF CONTACT.

- 注1.金型マークを浮き出す。  
2.社標を浮き出す。  
3.材料マークを浮き出す。  
4.コンタクト先端部にめっきは付かない。

2	CONTACT	6	BRASS	TIN PLATED		
1	INSULATOR	1	PBT			COLOR: GREEN
符号 NO.	名称 DESCRIPTION	個数 QTY.	材料 MATERIAL	仕上 FINISH	備考 REMARKS	
仕様書 (SPECIFICATION) JACS-1309(-E) △		第1版 (ORIGINAL DATE) 11.Nov.1988		尺度 (SCALE) 2:1	仕様書 (SPECIFICATION) IL-A05	日本航空電子工業株式会社 JAE ELECTRONICS INDUSTRY, LTD.
一般公差 (GENERAL TOLERANCE)		製図 DR.	H.TSUCHIYA	名称 (TITLE) IL-A05-6P -S3L2		図面番号 (DRAWING NO.) SJ023247
寸法 (DIMENSION)		担当 CHK.	Y. ICHIMYAMA	重量 (WEIGHT)		
角度 (ANGLES)		査閲 APPD.	I. IIMORI			
承認 APPD.		K. TAKEDA				
. ±0.8 .X ±0.4 .XX ±0.1 .XXX ±		X° ± X°X' ±				

# Mouser Electronics

Authorized Distributor

Click to View Pricing, Inventory, Delivery & Lifecycle Information:

[JAE Electronics:](#)

[IL-AG5-6P-S3L2](#)