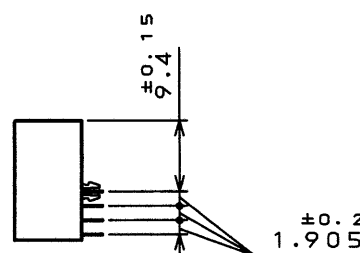
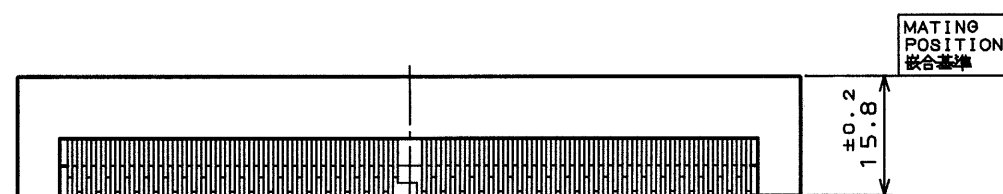
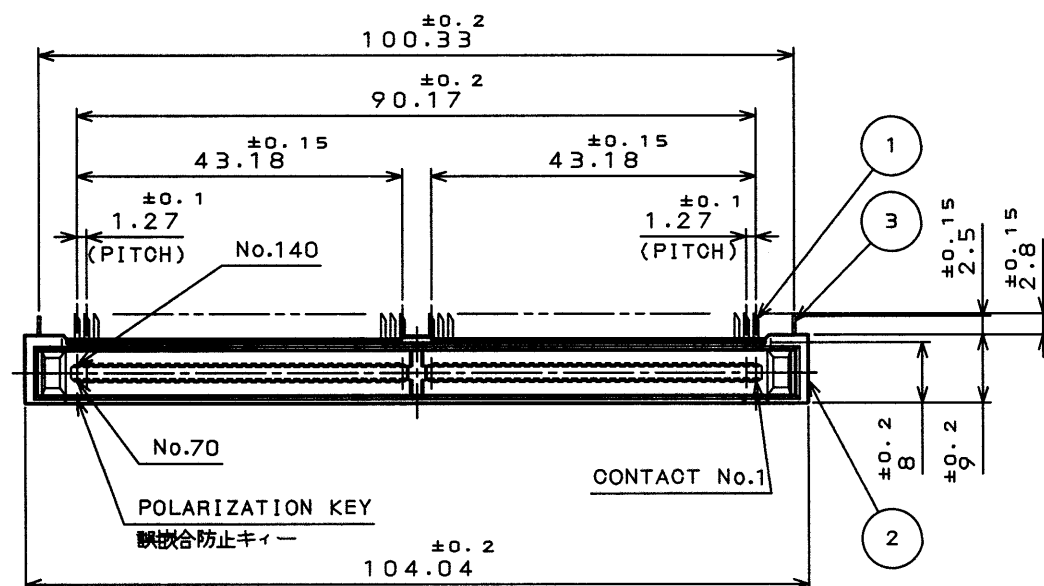


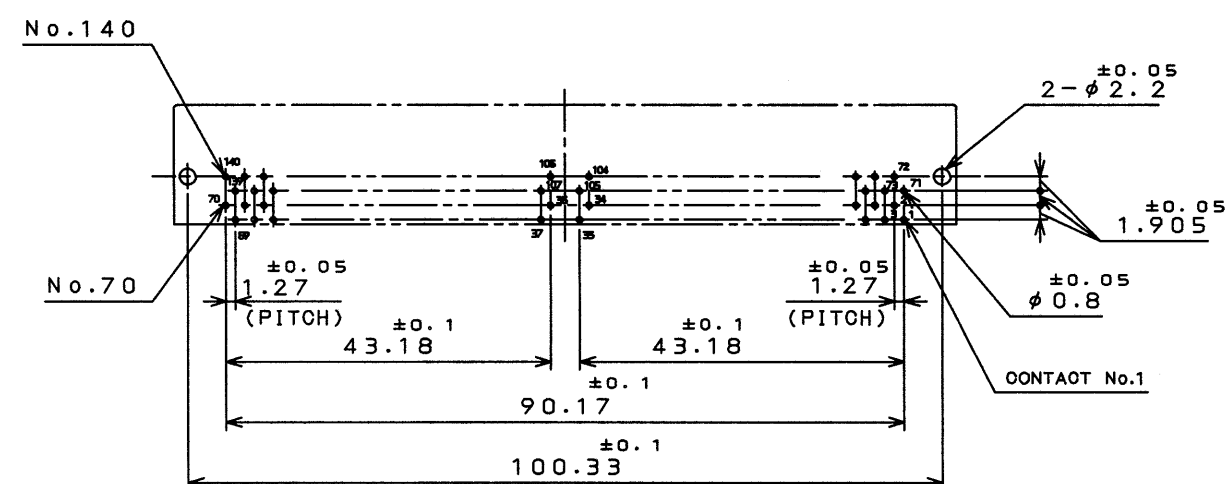
図面番号(DRAWING NO.)

版 数 REV.	年月日 DATE	DGN NO.	変 更 内 容 DESCRIPTION	製 図 DR.	担 当 CHK.	査 閲 APPD.	承 認 APPD.



APPLICABLE P.C.B. DIMENSION(REF.)

適合基板寸法(参考)
(適合基板厚さも1.6)



命名法

TX25-※P-LT-H1E

(LEAD FREE)TIN/TIN ALLOY
錫又は錫合金(無鉛)

CONTACT FINISH
コンタクト接点仕上

1: GOLD (0.1 μ m MIN)
OVER NICKEL
1: NI上Au0.1 μ m以上

EXPANSION POST
H:HOOK PILL
クピン H:有

部形状 LT:RIGHT ANGLE THROUGH HOLE
部形状 LT:ライトアングルスルーホール

SERIES PREFIX
シリーズ名

NO. OF CONTACTS
芯数

POLARIZATION

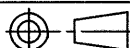
極性 P: PLUG
P: プラグ

NOTE1.DIRECTION OF CUTTING EDGE OF CONTACTS TERMINAL
IS OPTIONAL.
BUT.IN THE CONNECTOR, IT MUST FACE THE SAME SIDE.

注1.コンタクト端末の斜め切断の向きは任意とする。
但し、コネクタ内では同一の向きである。

TABLE 1

AREA \ FINISH	1
CONTACT AREA	GOLD (0.1 μMMIN. OVER NICKEL
TERMINAL AREA	(LEAD FREE) TIN/TIN ALLOY

3	HOOK PIN	2	COPPER ALLOY (LEAD FREE)	TIN/TIN ALLOY	
2	INSULATOR	1	GLASS FILLED PBT		UL94 V-0 BLACK
1	CONTACT	140	COPPER ALLOY	SEE TABLE 1	
符 号 NO.	名 称 DESCRIPTION	個 数 QTY.	材 料 MATERIAL	仕 上 FINISH	備 考 REMARKS
仕様書 (SPECIFICATION) JACS-1425		第1版 (ORIGINAL DATE) 3.Mar.2003		尺 度 (SCALE) 1:1	允 差 (TOLERANCE) 1X
一般公差 (GENERAL TOLERANCE) 寸法 (DIMENSION) 角度 (ANGLES)		製図 DR.	M.TANAKA	名称 (TITLE) Reference Only	
		担当 CHK.	M.KIMURA	TX25-140P-LT-H1E	
		査閲 APPD.	—		
		承認 APPD.	S. Kashinoyagi		
. ±0.8 .X ±0.4 .XX ±0.1 .XXX ±				重量 (WEIGHT)	
				図面番号 (DRAWING NO.) SJ038287	

LEAD FREE この製品は鉛フリー品です

JAE CONNECTOR DIV. PROPRIETARY.
COPYRIGHT(C) 2003, JAPAN AVIATION ELECTRONICS INDUSTRY, LTD.

DOF-0-212D(98.02)

Mouser Electronics

Authorized Distributor

Click to View Pricing, Inventory, Delivery & Lifecycle Information:

[JAE Electronics:](#)

[TX25-140P-LT-H1E](#)