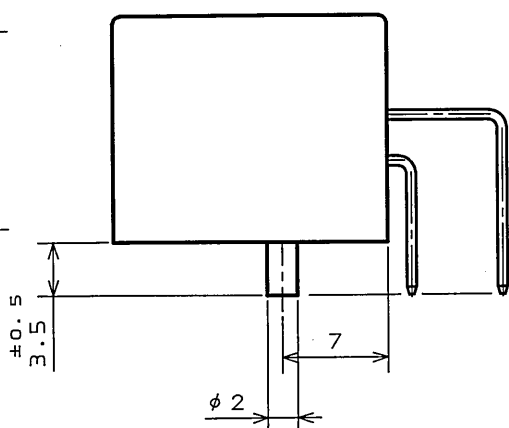
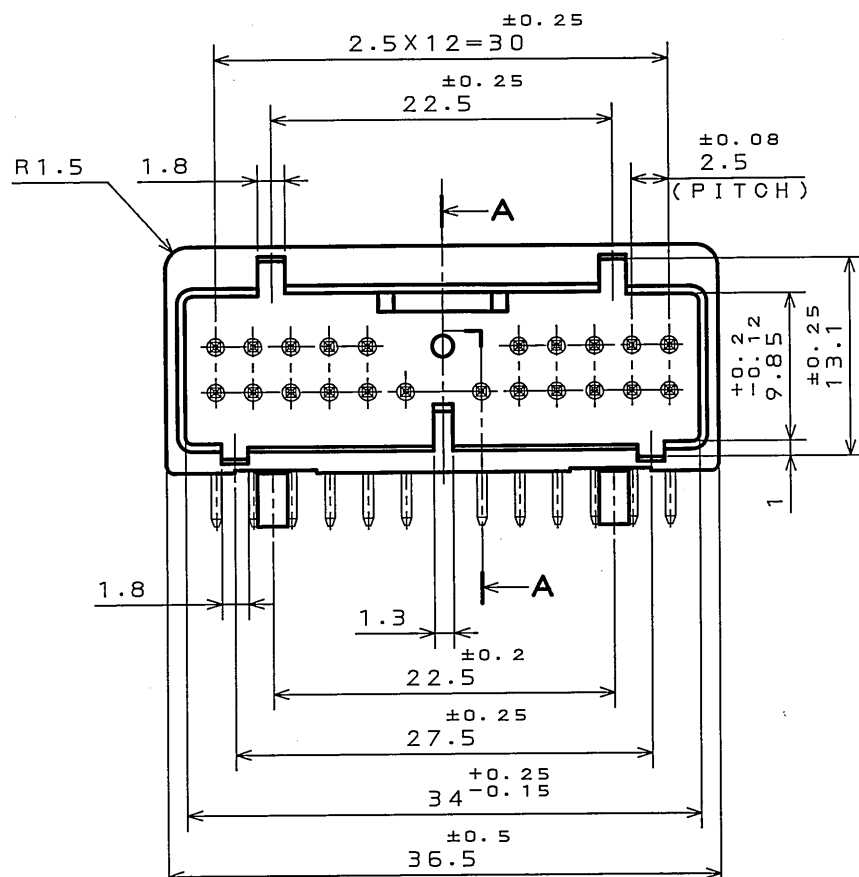
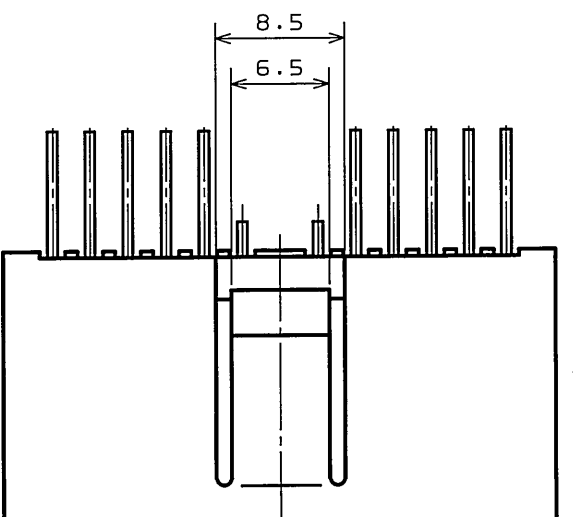
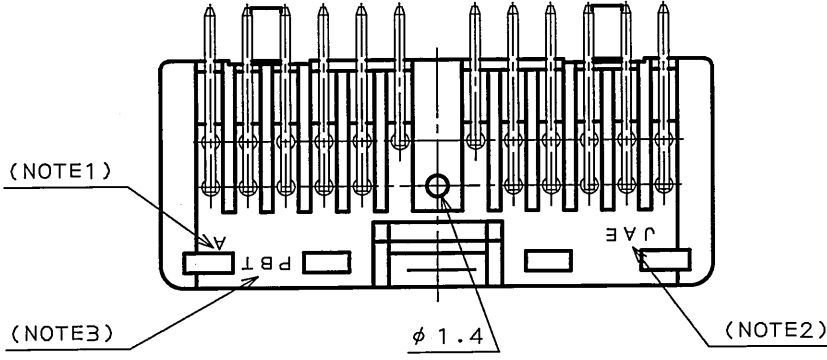
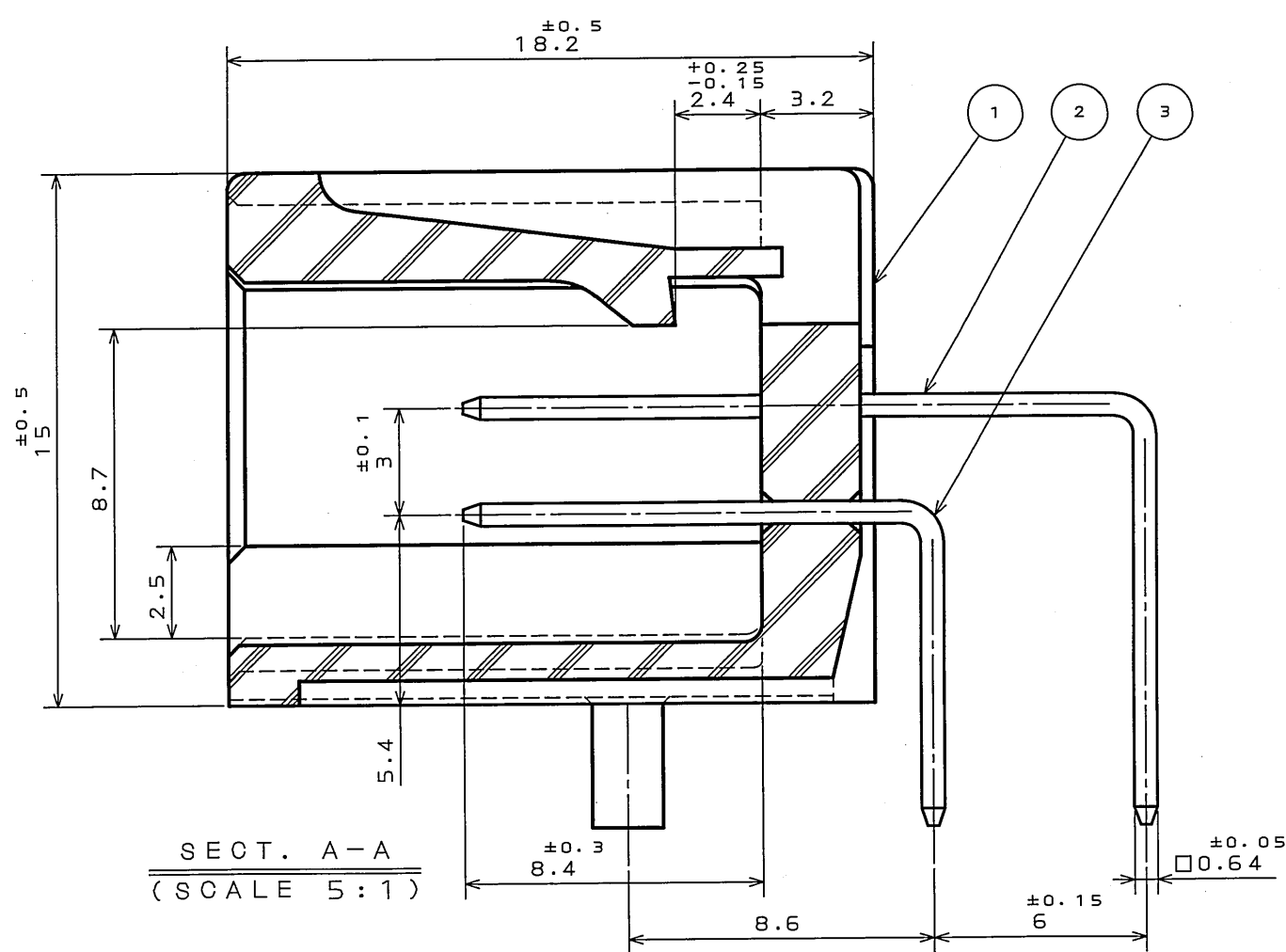


65202359
(DRAWING NO.)



版数 REV.	年月日 DATE	DCN NO.	変更内容 DESCRIPTION	製図 DR.	担当 CHK.	査閲 APPD.	承認 APPD.
2	8.Sep.2003	053208	CHANGED TO BILINGUAL AND REDRAWN etc.		S.HARA	<i>T. Ichino</i>	<i>K. Takeda</i>



- NOTE1. MOLD CAVITY DESIGNATOR APPEARS IN RAISED LETTERS.
2. COMPANY LOGO "JAE" APPEARS IN RAISED LETTERS.
3. MATERIAL MARK APPEARS IN RAISED LETTERS.
4. CONTACT TIP IS NOT PLATED AT POINT OF BREAK OFF.
- 注1. 金型マークを浮き出す。
2. 社標を浮き出す。
3. 材料マークを浮き出す。
4. コンタクト先端部に、メッキは付かない。

3	CONTACT B	12	BRASS	TIN PLATING	
2	CONTACT A	10	BRASS	TIN PLATING	
1	INSULATOR	1	P B T		COLOR: GREEN
符号 NO.	名称 DESCRIPTION	個数 QTY.	材料 MATERIAL	仕上 FINISH	備考 REMARKS

仕様書 (SPECIFICATION) JACS-1309	第1版 (ORIGINAL DATE) 11.Nov.1988	尺 (SCALE) 2:1	シリーズ (SERIES) IL-A05	名称 (TITLE) IL-A05-22P-D3L2	重量 (WEIGHT)
公差 (GENERAL TOLERANCE)	製図 DR. H.TSUCHIYA	担当 CHK. Y.ICHIMURA	査閲 APPD. I.IIMORI	承認 APPD. K.TAKEDA	
寸法 (DIMENSION)	角度 (ANGLES)				
. ±0.2	X° ±				
.X ±0.2	X°X' ±				
.XX ±					
.XXX ±					

Mouser Electronics

Authorized Distributor

Click to View Pricing, Inventory, Delivery & Lifecycle Information:

[JAE Electronics:](#)

[IL-AG5-22P-D3L2](#)