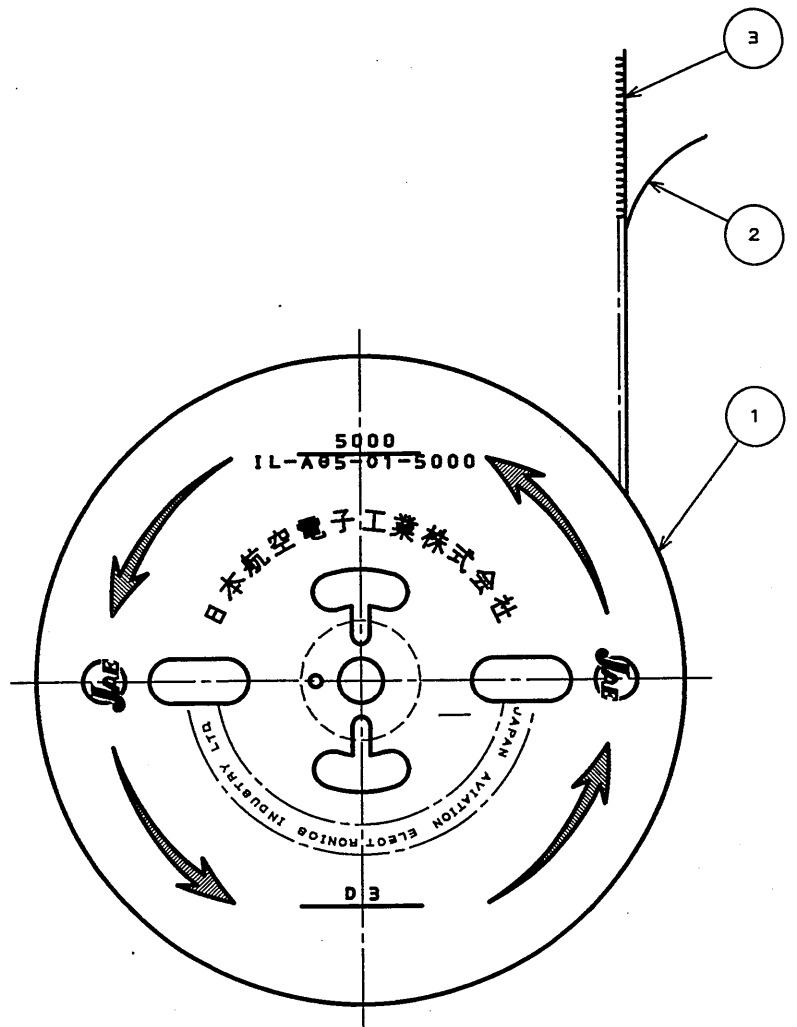
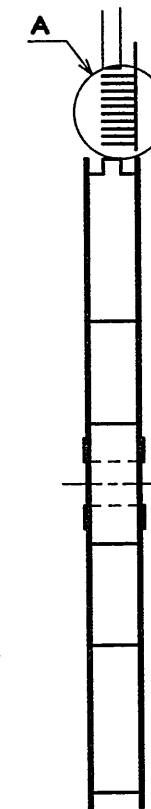
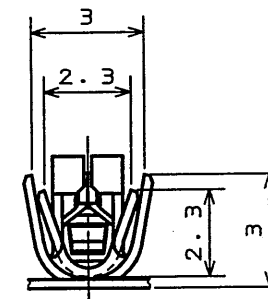
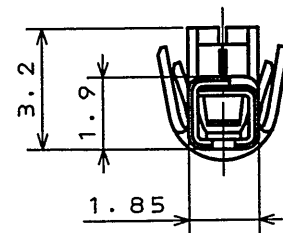
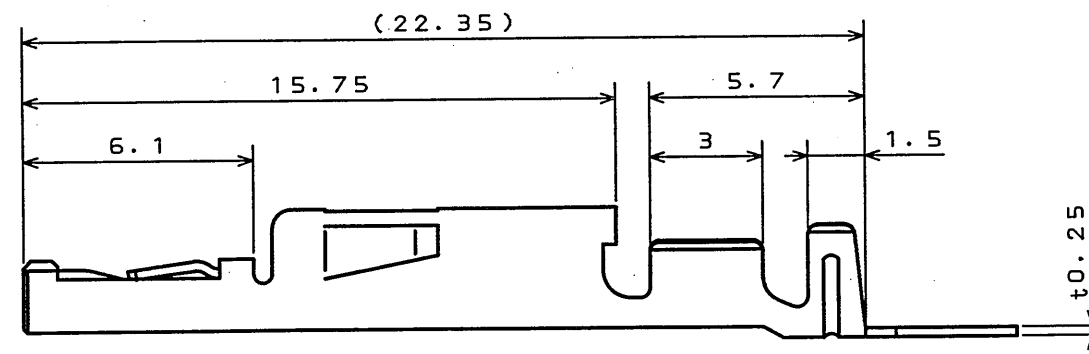
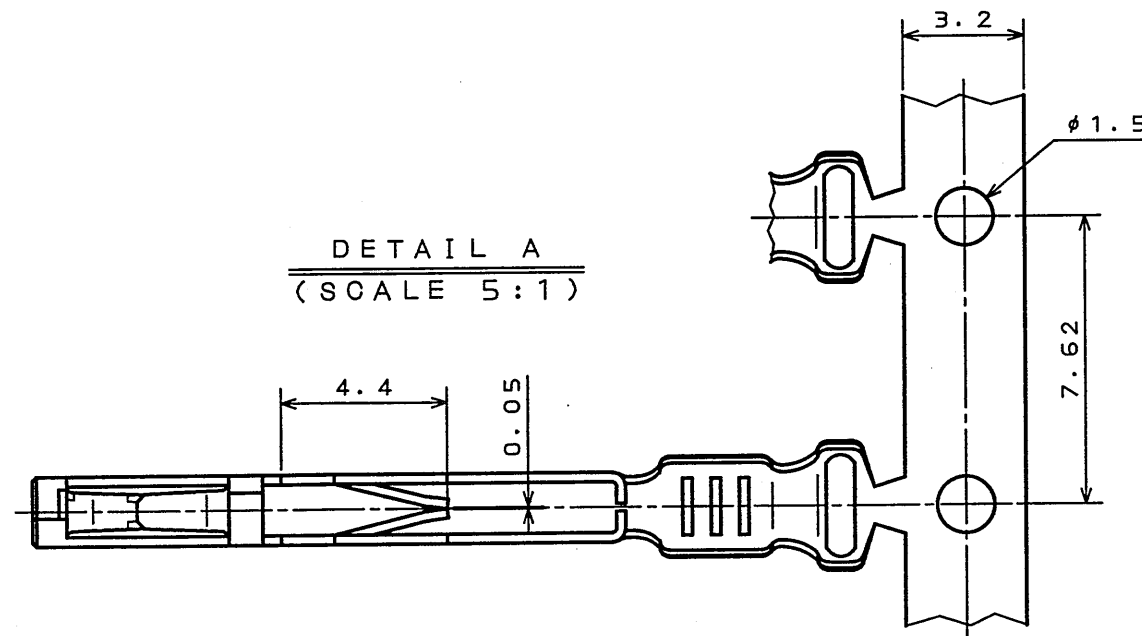


版 数 REV.	年月日 DATE	DON NO.	変 更 内 容 DESCRIPTION	製 図 DR.	担 当 CHK.	査 閲 APPD.	承 認 APPD.
2	20.Nov.1989	25942	REDRAWN				
3	8.Sep.2003	053208	CHANGED TO BILINGUAL etc.	M.TANAKA	S.HARA	T. Johns	Harping



NOTE1. APPLICABLE MATING PIN:  $\square 0.64^{+0.05}$

2. APPLICABLE WIRE: AWG#18~#22(0.85~0.3mm<sup>2</sup>)  
INSULATION OUTER DIA.:  $\phi 1.4 \sim \phi 2.4$

3. NO PLATING ON THE SHEARED EDGES OF CONTACT.

4. PART NUMBER & QUANTITY AS INDICATED. (COLOR:ORANGE)

5. REFER TO 'JAH-1309(-E)' FOR COMPLETE CRIMP AND WIRE SPECIFICATIONS.

注1. 挿入ピンは板厚 $\square 0.64^{\pm 0.05}$ とする.

△ 2. 使用電線は、AWG#22～#18(0.3～0.85mm<sup>2</sup>)相当、被覆外径φ1.4～φ2.4の撚線とする。

3. 剪断面にめっきは付かない。

△ 4. 図示の如く品名及び数量を表示する。(文字色相: オレンジ色)

△ 5. 圧着状態、適用電線については“J AHL-1309(-E)”を参照のこと。

3	SOCKET CONTACT	5000	PHOSPHOR BRONZE	TIN PLATING	
2	PAPER TAPE	1	PAPER		
1	MAGAGINE	1	PAPER		
符号 NO.	名称 DESCRIPTION	个数 QTY.	材料 MATERIAL	仕上 FINISH	備考 REMARKS
仕様書 (SPECIFICATION)		第1版 (ORIGINAL DATE)		尺度 (SCALE)	寸法 (DIMENSION)
JACS-1309 A		29.Feb.1988		1:5 A	1:1 A05 A
一般差 (GENERAL TOLERANCE)		製図 DR.	T.FUJIWARA	名称 (TITLE)	
寸法 (DIMENSION)		担当 CHK.	Y.ICHIMYAMA	IL-A05-C1-5000	
. ±0.3 ° ±		查閱 APPD.	I.IIMORI	(MAGAGINE ASSEMBLY)	
.X ±0.3 °X ±		承認 APPD.	K.TAKEDA	重量 (WEIGHT)	
.XX ±0.2 °XX ±				SJ022948	
.XXX ±				図面番号 (DRAWING NO.)	

# Mouser Electronics

Authorized Distributor

Click to View Pricing, Inventory, Delivery & Lifecycle Information:

[JAE Electronics:](#)

[IL-AG5-C1-5000](#)