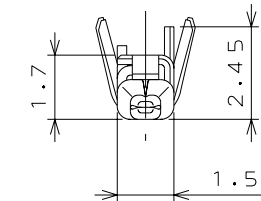
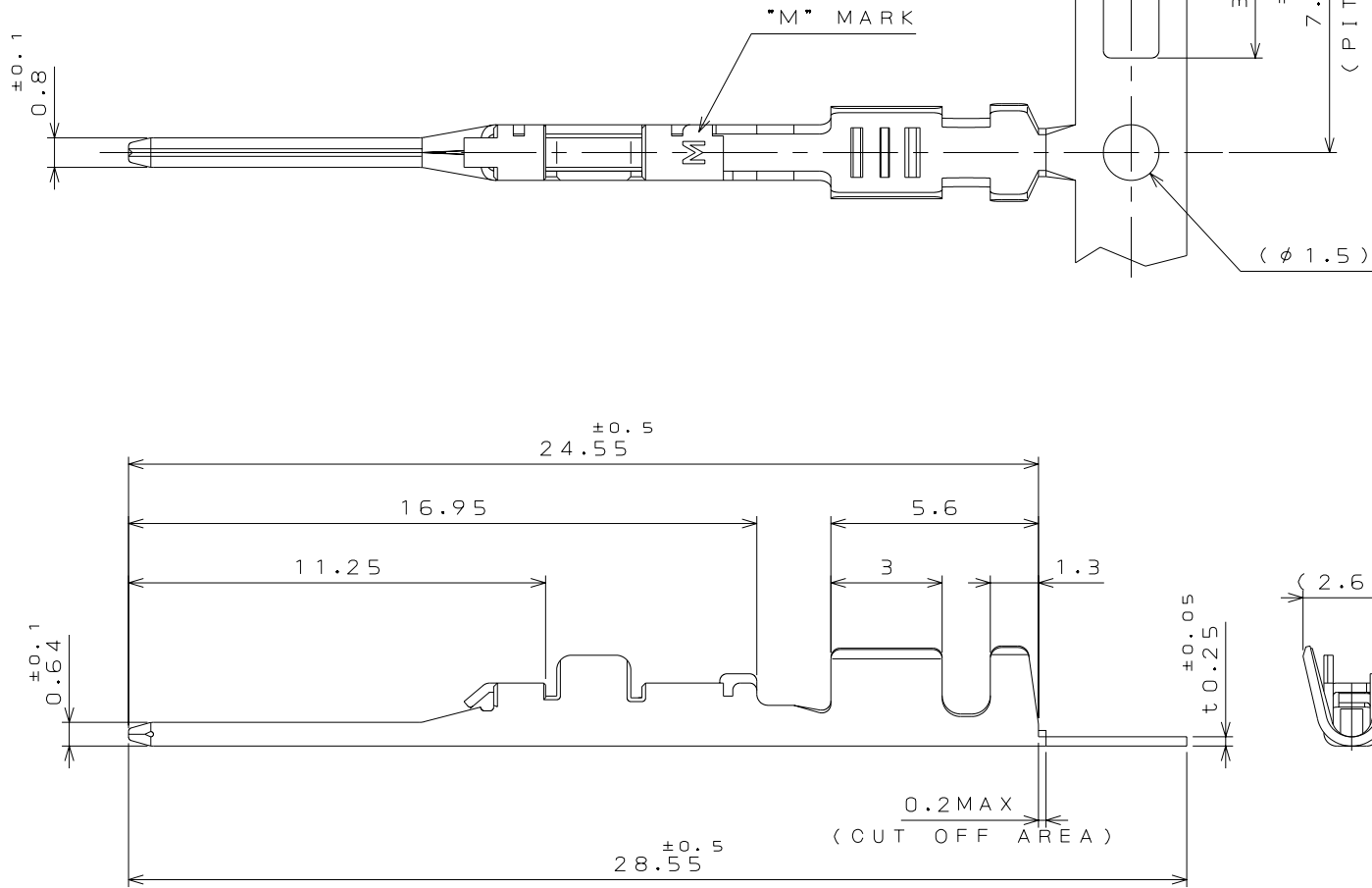


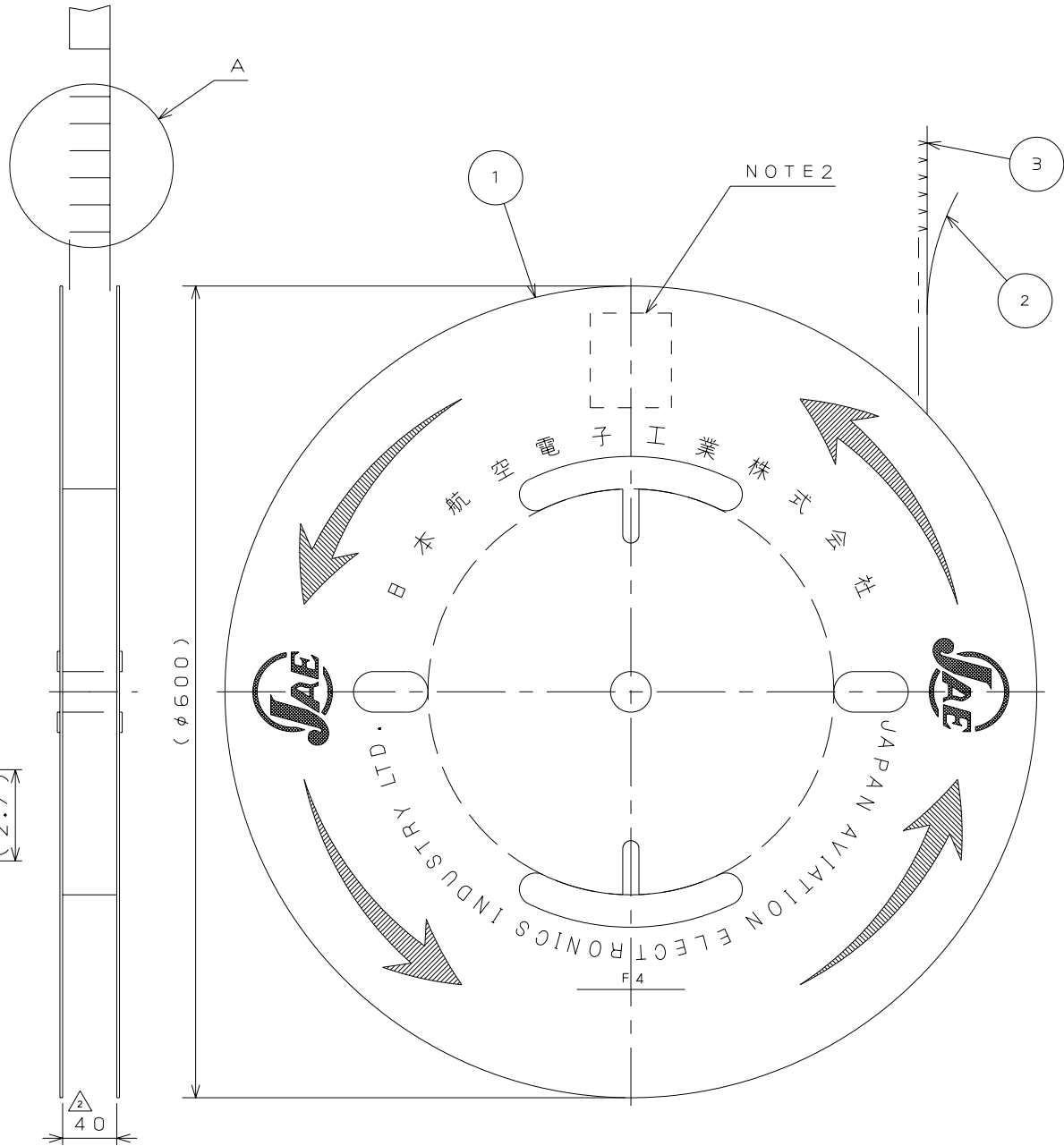
DCF-C-212F(05.08)



DETAIL A
(SCALE 5:1)



版 数 REV.	年月日 DATE	DCN NO.	変 更 内 容 DESCRIPTION	製 図 DR.	担 当 CHK.	査 閲 APPD.	承 認 APPD.
2	12.Nov.2008	066919	THE LIST COMPONENTS WAS PARTLY CHANGED		Y.WATANABE	K.MIYAMOTO	T.KUME



- △ NOTE1. APPLICABLE WIRE: CHFUS0.5sq, AVSS0.5sq, CAVS0.5sq, CHFS0.75sq, CHFUS0.75sq.
2. PART NUMBER & DRAWING NUMBER & QUANTITY SHALL BE DESCRIBED AS INDICATED.

- △ 注 1. 使用電線は CHFUS0.5sq, AVSS0.5sq, CAVS0.5sq, CHFS0.75sq, CHFUS0.75sq とする。
2. 図示の位置に品名、図番、数量を記載する。

3	Q25 MALE TERMINAL △	7500	CAC60	PLATING: Sn	
2	TAPE	1	PAPER		
1	REEL	1	PAPER		
符 号 NO.	名 称 DESCRIPTION	個 数 QTY.	材 料 MATERIAL	仕 上 FINISH	備 考 REMARKS
仕様書 (SPECIFICATION)		第1版 (ORIGINAL DATE) 23.Jun.2005		尺度 (SCALE) 1: 5	シリーズ (SERIES) MX34
JACS-1754-4 JAHL-1754-1		製図 DR.		名称 (TITLE) M34P75C4F2	
一般公差 (GENERAL TOLERANCE)		担当 CHK.	T.NAKAYA		
寸法 (DIMENSION)		査閲 APPD.	N.TOUDOU		
. ± 0.3 .X ± 0.3 .XX ± 0.3 .XXX ±		承認 APPD.	T.ISHIWA		
角度 (ANGLES)				質量 (MASS)	
日本航空電子工業株式会社 JAPAN AVIATION ELECTRONICS INDUSTRY, LTD. 図面番号 (DRAWING NO.) SJ103147					版数 (REV.) 2

Mouser Electronics

Authorized Distributor

Click to View Pricing, Inventory, Delivery & Lifecycle Information:

[JAE Electronics:](#)

[M34P75C4F2](#)