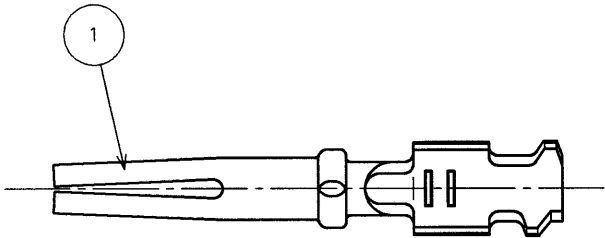


SJ021792  
(DRAWING NO.)

版数 SYM.	年月日 DATE	DCN NO.	変更内容 DESCRIPTION	製図 DR.	担当 CHK.	査閲 APP.	承認 APP.
2	27.Jan.1998	41373	REDRAWN		Y.NAKATOMI	<i>T. Hayashi</i>	<i>H. Arita</i>



APPLICABLE WIRE  
適合電線

PART NUMBER 品名	D*C-20-18P-PKG100
APPLICABLE WIRE 適合電線	AWG#18~#22 (OUTER DIAMETER:NOTE1) (仕上外径:注1)

NOTE1.OUTER DIAMETER OF CABLE AND PULLING TOOL

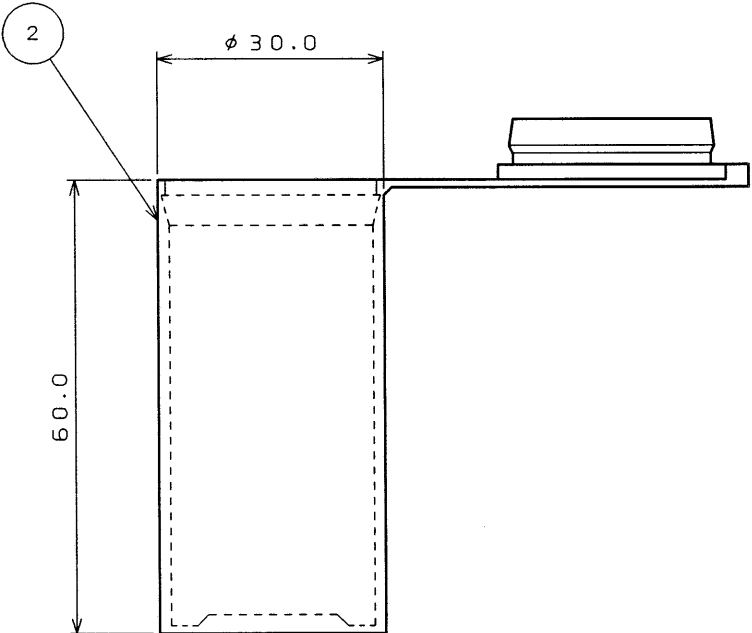
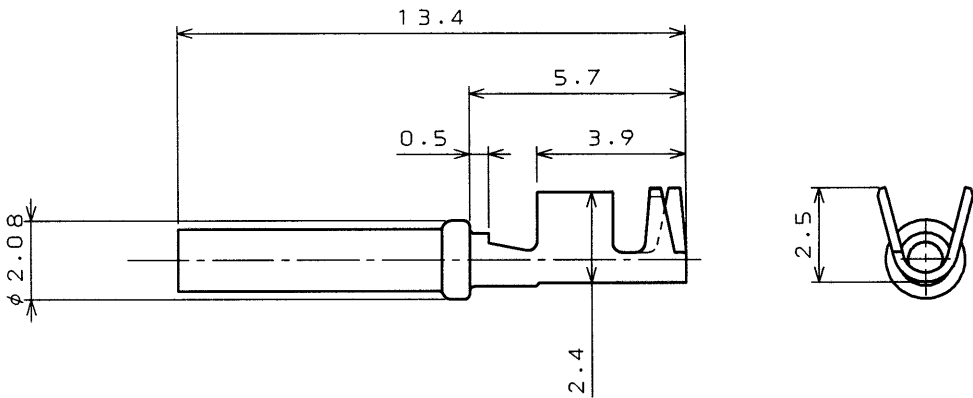
OUTER DIAMETER OF CABLE	PULLING TOOL	REMARKS
φ 1.2~φ 1.7	J1ET-D*C-20 (PLASTIC)	
φ 1.2~φ 1.95	ET-20D (METAL)	
φ 1.96 MIN.	J1ET-D*C-20 OR ET-20D	THE CASE OF PULLING OUT THE CABLE,IT MUST BE CUT.

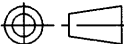
2.CONTACTS ARE PUT INTO A CASE.  
(100 PIECES./CASE)

注1.電線仕上外径と引抜工具

電線仕上外径	引抜工具	備考
φ 1.2~φ 1.7	J1ET-D*C-20 (プラスチック製)	
φ 1.2~φ 1.95	ET-20D (金属製)	
φ 1.96 MIN.	J1ET-D*C-20 又は ET-20D	引抜く場合は 電線を切断しなければならない。

2.コンタクトは円筒ケースに100本単位で梱包されている。



2		CYLINDER CASE		1	PE				CSP-5		
1		D * C - 20 - 18 S		100	COPPER ALLOY		GOLD OVER NICKEL PLATING				
符 号 ITEM		名 称 DESCRIPTION		個 数 Q 'TY	材 料 MATERIAL		仕 上 FINISH		備 考 REMARKS		
仕様書 (REFERENCE DOCUMENT)				第1版 (DATE) 29. Jan. 1987		尺 度 (SCALE) 5 : 1		シ ー ル ズ (SERIES) SJ02		JAE-CONNECTOR.COM Reference Only JAE AVIATION ELECTRONICS INDUSTRY, LTD. 図面番号 (DRAWING NO.) SJ021792	版数 (SYM.) 2
一般公差 (GENERAL TOLERANCE)				製図 DR.		名称 (TITLE) D * C - 20 - 18 S - PKG 100		日本航空電子工業株式会社			
寸法 (DIMENSION)				担当 CHK.		Y. HAYASHI					
. ± . X ± 0. 4 . XX ± 0. 2 . XXX ±				査閲 APP.		Y. TAKEUCHI					
. X° ± . X° X ' ±				承認 APP.		T. HASHIMOTO					
						重 量 (WEIGHT)					

# Mouser Electronics

Authorized Distributor

Click to View Pricing, Inventory, Delivery & Lifecycle Information:

[JAE Electronics:](#)

[D\\*C-20-18S-PKG100](#)