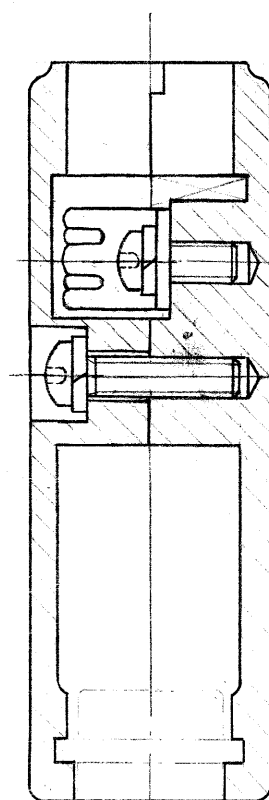
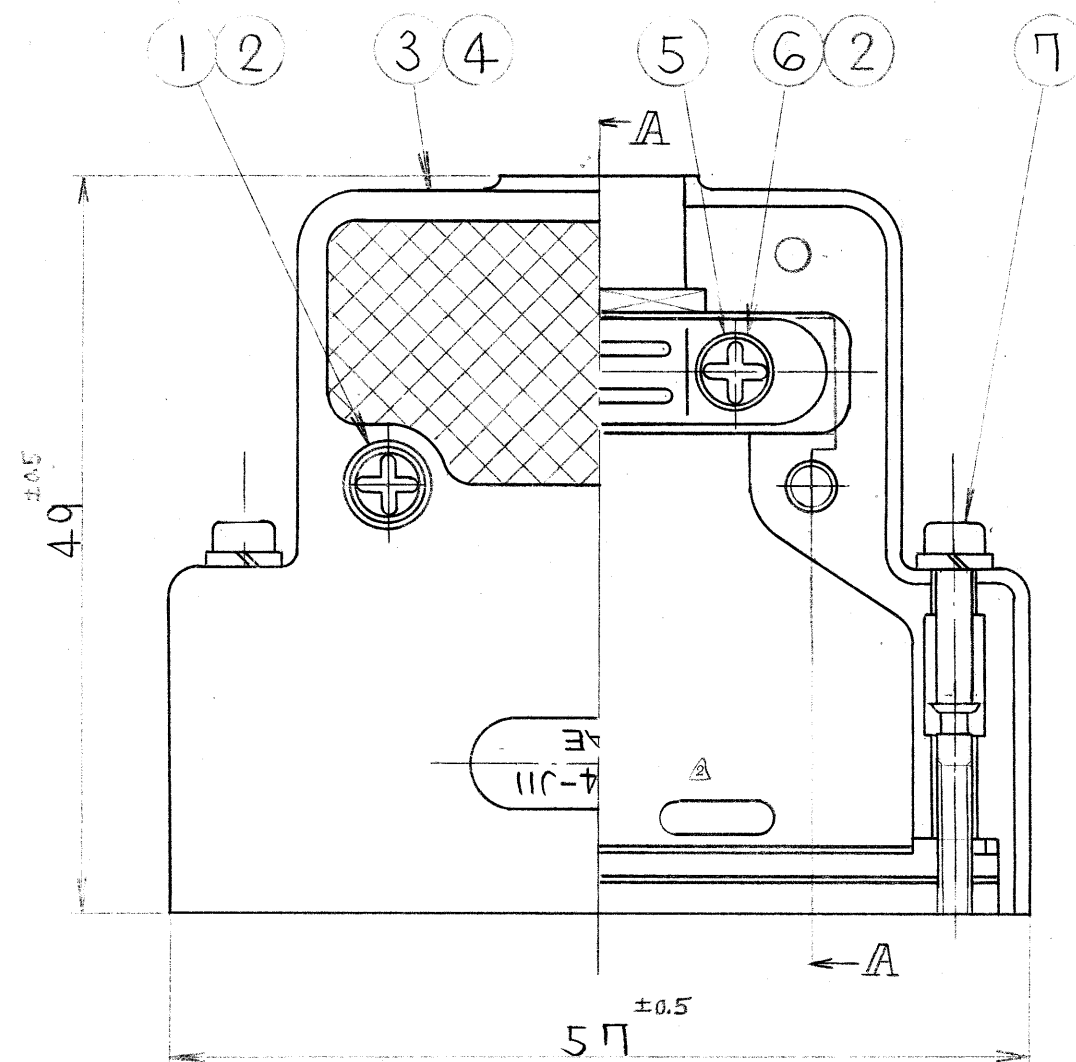


8508101S

図

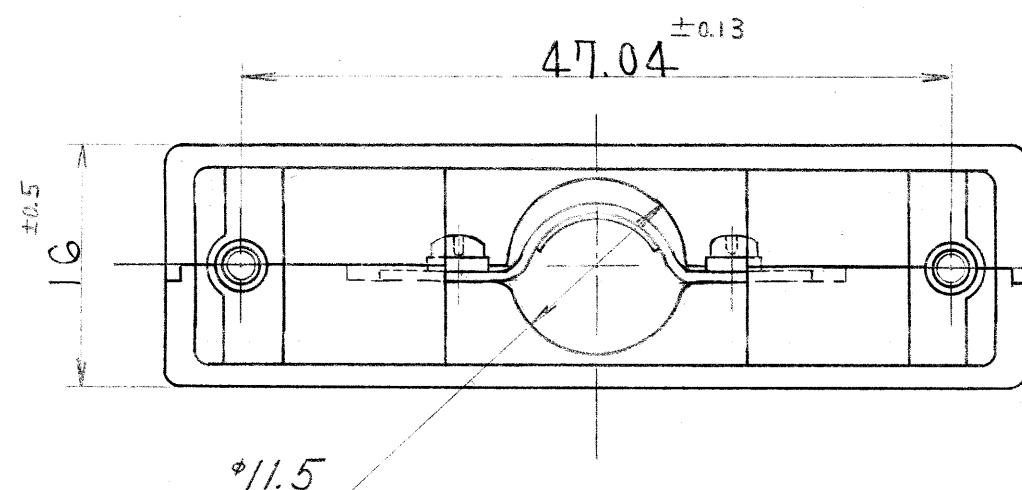
版数	年月日	DCN NO.	詳細	製図	担当	査閲	承認
2	58.11.28	16929	材料変更	不丁	田	田	金田
3	61.1.16	19597	嵌合固定ネジ変更		林	田	金田
4	93.7.21	31751	クランプ取付ネジ変更	加藤	石井	田	金田



断面 A-A

コネクタ

注. 適用ケーブルを範囲 18 MIN φ9 ~ MAX φ11.5迄
トスル。尚ケーブル全に付テハシールドヲ折り返シタ
時寸法ヲ示ス。



7	バネ座金 ネジ本体	鋼 鋼	ニッケルメッキ ニッケルメッキ	2 2	M2.6用
6	十字穴付ナベリネジ	鋼	ニッケルメッキ	2	M3×5
5	クランプサドル	鋼	ニッケルメッキ	1	
4	フード (下)	アルミダイカスト	梨地ニッケルメッキ	1	
3	フード (上)	アルミダイカスト	梨地ニッケルメッキ	1	
2	バネ座金	鋼	ニッケルメッキ	4	
1	十字穴付ナベリネジ	黄銅	ニッケルメッキ	2	M3
符号	名 称	材 料	仕 上	個 数	

特に指定のない限り、鋭い角やかえりは除去すること。

一般仕上

一般公差

特に指定がなければ
CTS-4100 による

寸 法

X. ±

.XX ±

.XXX ±

.XXXX ±

角 度

X. ±

X.X' ±

偏心量

以内

仕様書

組立図番

材料

仕上

処理

第1版

58年3月/日

三角法

製図 小松

担当 田

査閲

承認 金田

JAE-CONNECTOR.COM

個数

名称

DB-C4-J11

シリーズ

D-Sub

個数

図 番

SJ 018058

JAE

Reference Only

この図面及びこの図面の
関連資料は日本航空電子
工業株式会社の承認がな
い限り製作及び写図を禁
じます。

図 番

SJ 018058

用紙サイズ A3

JAE Connector Div. Proprietary.

Copyright © Japan Aviation Electronics Industry, Ltd.

Mouser Electronics

Authorized Distributor

Click to View Pricing, Inventory, Delivery & Lifecycle Information:

[JAE Electronics:](#)

[DB-C4-J11](#)