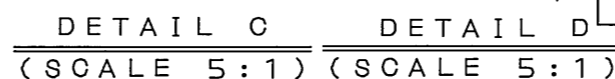
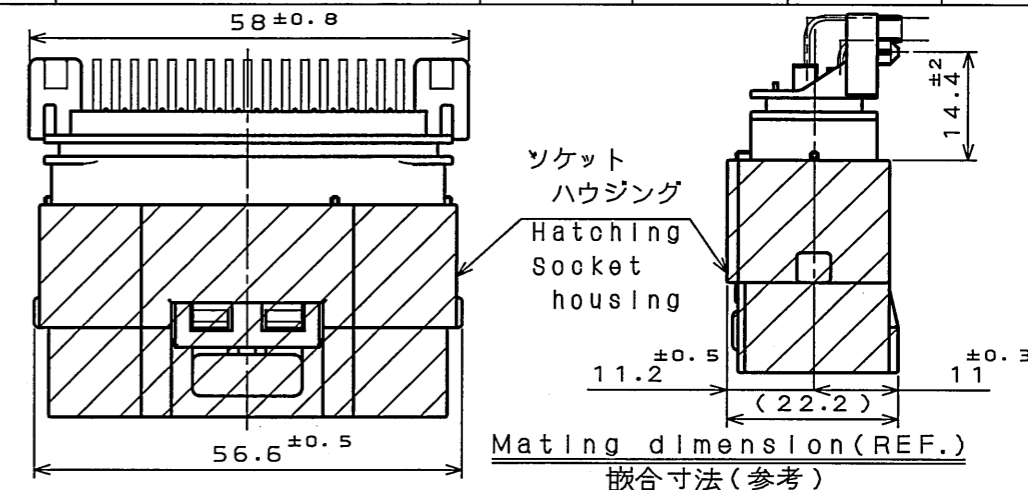


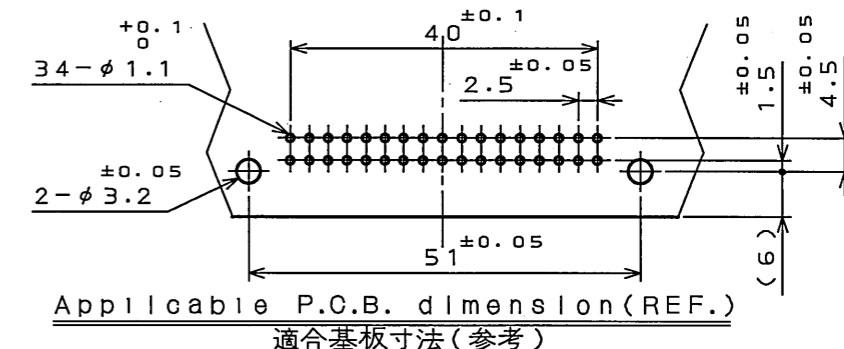
版 数 REV.	年月日 DATE	DCN NO.	変 更 内 容 DESCRIPTION	製 図 DR.	担 当 CHK.	査 閲 APPD.	承 認 APPD.
2	31.Mar.2003	51751	Added Rib etc.		N.OIRI	———	T.TOTANI
3	10.Jun.2003	52881	Chang Applioable wire size		N.OIRI	———	T.TOTANI
4	1.Oct.2003	053378	Added DETAIL C & D		N.OIRI	———	T.TOTANI
5	11.Nov.2004	056157	Redrow and chang form	T.HASEGAWA	N.OIRI	———	T.TOTANI
6	6.Dec.2007	064571	Added "Lot No."		Y.OBATA	—	N.Oiri



社標、キャビマーク刻印

キャビマークは金型キャビ毎に
A,B,C・・・の順に刻印する。

Raised company logo
and cavity mark.
Cavity mark appears
in alphabetical
order.



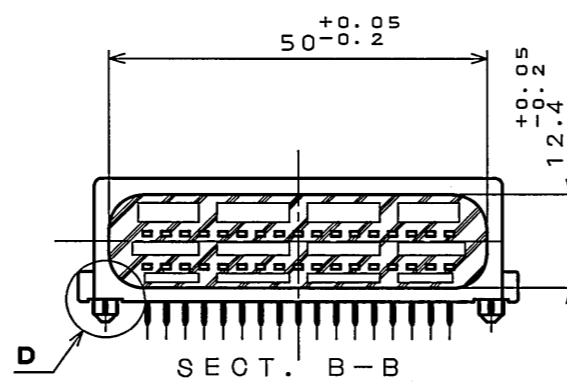
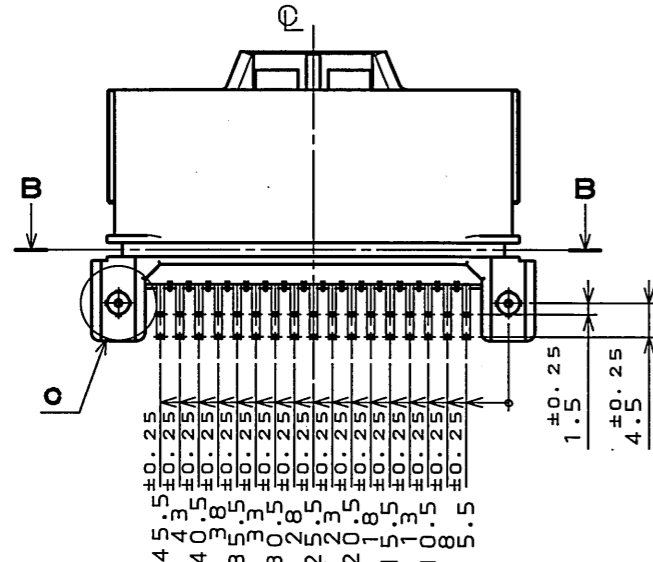
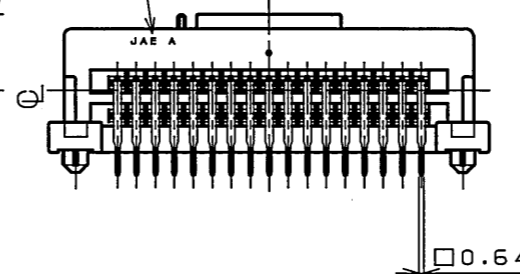
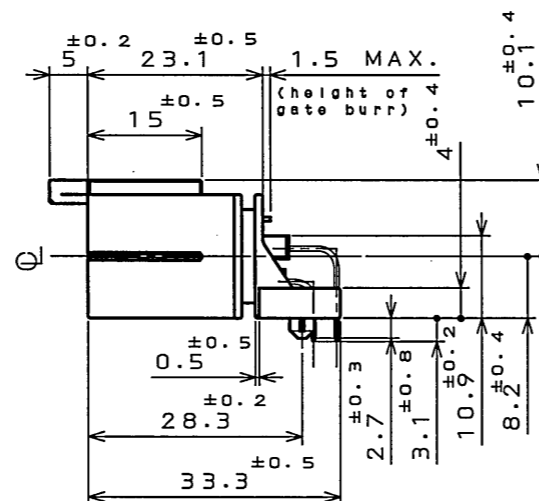
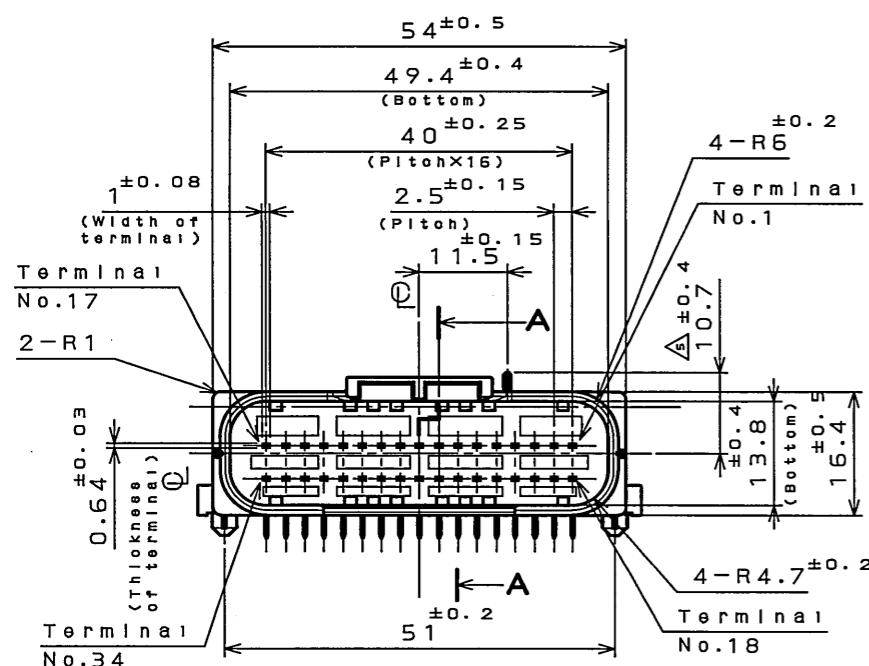
○ ソケットハウジング側ケーブル
φ2.3まで使用可能位置

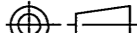

○ Cable for socket housing
Can be use φ2.3 MAX.

無印箇所
ソケットハウジング側ケーブル
φ1.9まで使用可能位置

Unmarked area,
Capable of φ1.9(Max) cable
for socket housing.

Applicable cable size for socket housing
ソケットハウジング側適用ケーブル径



3	PIN CONTACT 2	17	Brass	Tin plate	
2	PIN CONTACT 1	17	Brass	Tin plate	
1	PIN INSULATOR	1	30%GF PBT	Color:Black	
符号 NO.	名称 DESCRIPTION	个数 QTY.	材料 MATERIAL	仕上 FINISH	備考 REMARKS
仕様書 (SPECIFICATION) JACS-172B		第1版 (ORIGINAL DATE) 21.Nov.2002		尺度 (SCALE) 1:1	シリーズ (SERIES) MX23A
一般公差 (GENERAL TOLERANCE)		製図 DR.		名称 (TITLE) MX23A34NF1 MX23A 34 CONDUCTORS STANDARD PIN HEADER	
寸法 (DIMENSION)		担当 CHK.	N.OIRI		
. ±0.8		査閲 APPD.			
.X ±0.4		承認 APPD.	T.TOTANI		
.XX ±0.1					
.XXX ±					
				質量 (MASS)	
<div> <div>日本航空電子工業株式会社</div> <div>JAPAN AVIATION</div> <div>  <div>ELECTRONICS</div> <div>INDUSTRY, LTD.</div> </div> </div>					
<div> <div>図面番号 (DRAWING NO.)</div> <div>SJ037391</div> </div>					

Mouser Electronics

Authorized Distributor

Click to View Pricing, Inventory, Delivery & Lifecycle Information:

[JAE Electronics:](#)

[MX23A34NF1](#)