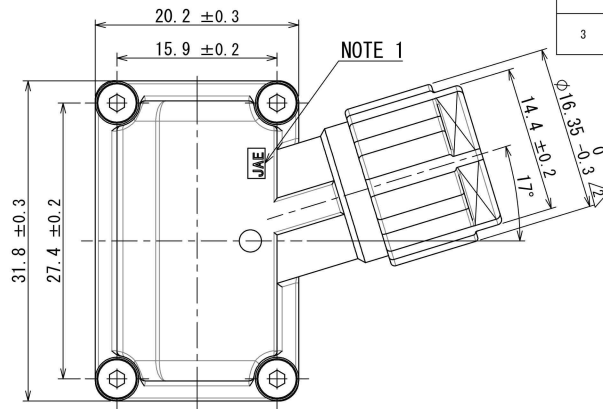
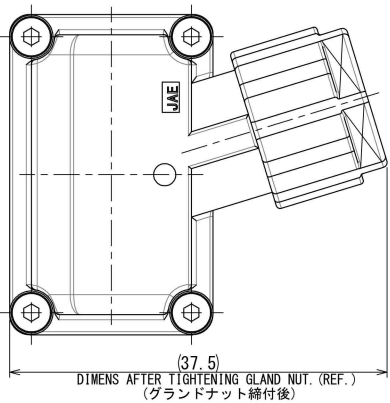
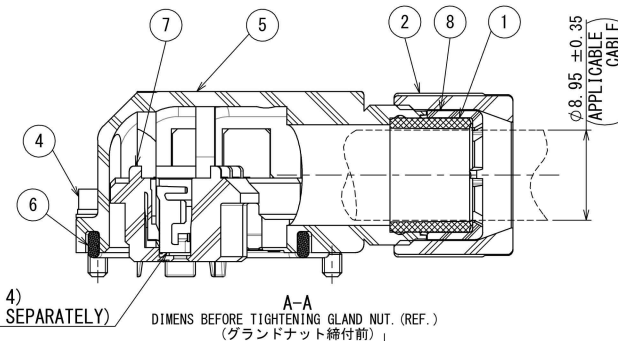


1937111S  
(ON GNIMVQ 号 品 型)

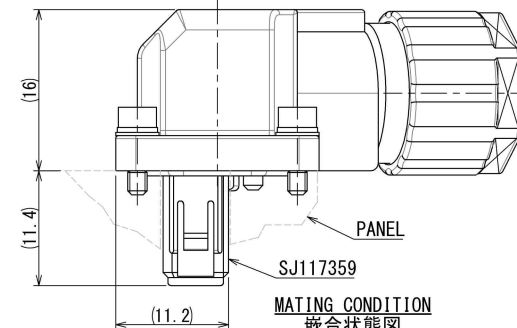
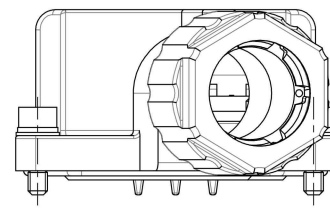
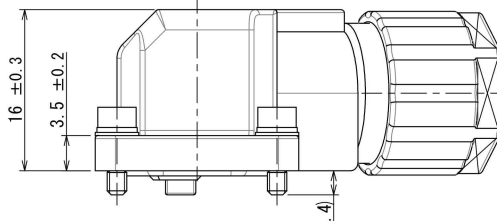
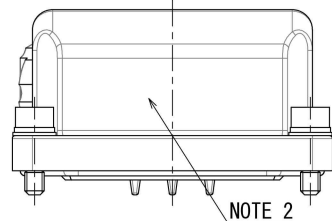


版数 VER.	年月日 DATE	図 NO.	製 図 DR.	担 当 CHK.	査 閲 APPD.	承 認 APPD.
2	27/MAR/2018	024609	ADDED COLOR etc.	—	T. NAKAMURA	T. SUZUKI
3	25/FEB/2019	028580	ASSEMBLING DIRECTION INSTRUCTIONS OF THE INSULATOR	—	T. NAKAMURA	T. SUZUKI



CONTACT (NOTE 4)  
(ITEM ORDERED SEPARATELY)

A-A  
DIMENS BEFORE TIGHTENING GLAND NUT. (REF.)  
(グラッドナット締付前)



NOTE 1. THE COMPANY LOGO "JAE" AND CONTACTS TERMINAL NO. ARE MARKED AS INDICATED.  
2. THE PRODUCT LOT NUMBER ARE MARKED AS INDICATED.  
3. FOR PREVENTION OF FALSE ASSEMBLING, INCORPORATE THE INSULATOR IN ONLY THE DIRECTION OF THE ILLUSTRATION.  
4. CONTACTS ARE SOLD SEPARATELY.

注1. 図示の位置に社名及び端子No.を表示する。  
2. 図示の位置にロットNo.を表示する。  
3. 誤組立防止の為、インシュレータは図示の方向にのみ組込むことができる。  
4. コンタクトは別売り品である。

## SPECIFICATION

RATED CURRENT : CONTACT No. 1~4 : 7.4A (5.2Ar.m.s) MAX. / CONTACT  
CONTACT No. 5, 6 : 1.2A MAX. / CONTACT  
RATED VOLTAGE : CONTACT No. 1~4 : 400VAC MAX. (WITH UL)  
230VAC MAX.  
(WITH TUV, ORDINARY SPECIFICATIONS)  
(OVER VOLTAGE CATEGORY: II)  
(POLLUTION DEGREE: 2)  
CONTACT No. 5, 6 : 30VDC MAX.  
(OVER VOLTAGE CATEGORY: II)  
(POLLUTION DEGREE: 2)

## 仕様

定格電流 : コンタクト No. 1~4 : 7.4A (5.2Ar.m.s) 以下 / 芯  
コンタクト No. 5, 6 : 1.2A 以下 / 芯  
定格電圧 : コンタクト No. 1~4 :  
400VAC 以下 (UL)  
230VAC 以下 (TUV, 一般仕様対応)  
(過電圧範疇 II、汚染度 2)  
コンタクト No. 5, 6 : 30VDC 以下  
(過電圧範疇 II、汚染度 2)

符号 NO.	名 称 DESCRIPTION	個 数 QTY.	材 料 MATERIAL	仕 上 FINISH	備 考 REMARKS
8	CABLE CLAMP	1	SYNTHETIC RESIN	—	COLOR: WHITE
7	INSULATOR	1	SYNTHETIC RESIN	—	COLOR: BLACK
6	GASKET	1	SYNTHETIC RUBBER	—	COLOR: GRAY
5	HOOD	1	SYNTHETIC RESIN	—	COLOR: BLACK
4	SCREW	4	STAINLESS STEEL	—	M2 SPRING&PLAIN WASHER
3	SPRING	2	STAINLESS STEEL	—	—
2	GLAND NUT	1	SYNTHETIC RESIN	—	COLOR: BLACK
1	BUSHING	1	SYNTHETIC RUBBER	—	COLOR: BRICK RED

仕様書 (SPECIFICATION)	第1版 (ORIGINAL DATE)	尺度 (SCALE)	シリーズ (SERIES)	備考 (REMARKS)
JACS-50124 JAHL-50124	18/MAY/2017	2:1	JN13	日本航空電子工業株式会社
一般公差 (GENERAL TOLERANCE)	製図 DR.	名称 (TITLE)	JN13FJ06SN2 ANGLE PLUG (6 CONTACTS)	JAPAN AVIATION ELECTRONICS INDUSTRY, LTD.
寸法 (DIMENSION)	担当 CHK.	質量 (MASS)	—	図面番号 (DRAWING NO.)
角度 (ANGLES)	査閲 APPD.	—	—	SJ117361
単位 (UNIT) : mm	承認 APPD.	—	—	版数 (VER.)
—	H. EBIHARA	—	—	3

# Mouser Electronics

Authorized Distributor

Click to View Pricing, Inventory, Delivery & Lifecycle Information:

[JAE Electronics:](#)

[JN13FJ06SN2](#)