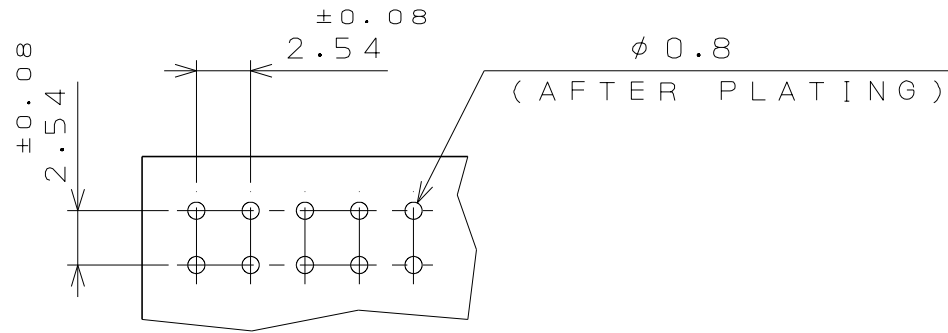
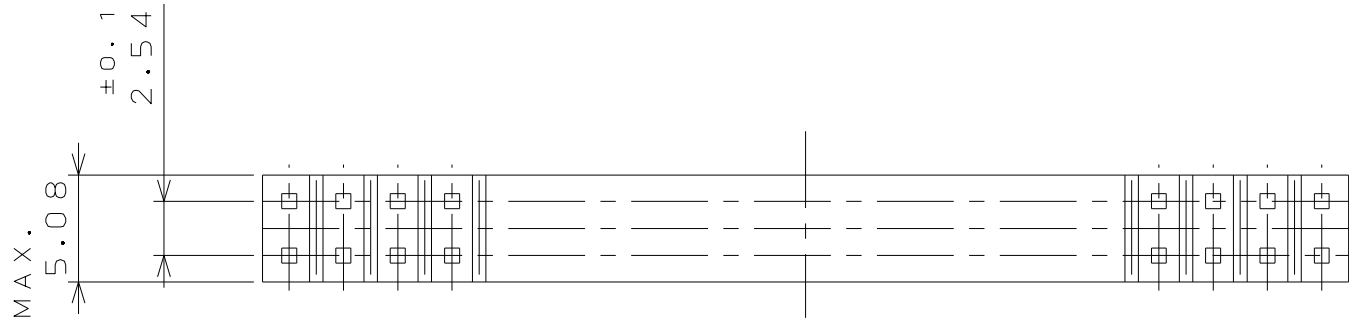
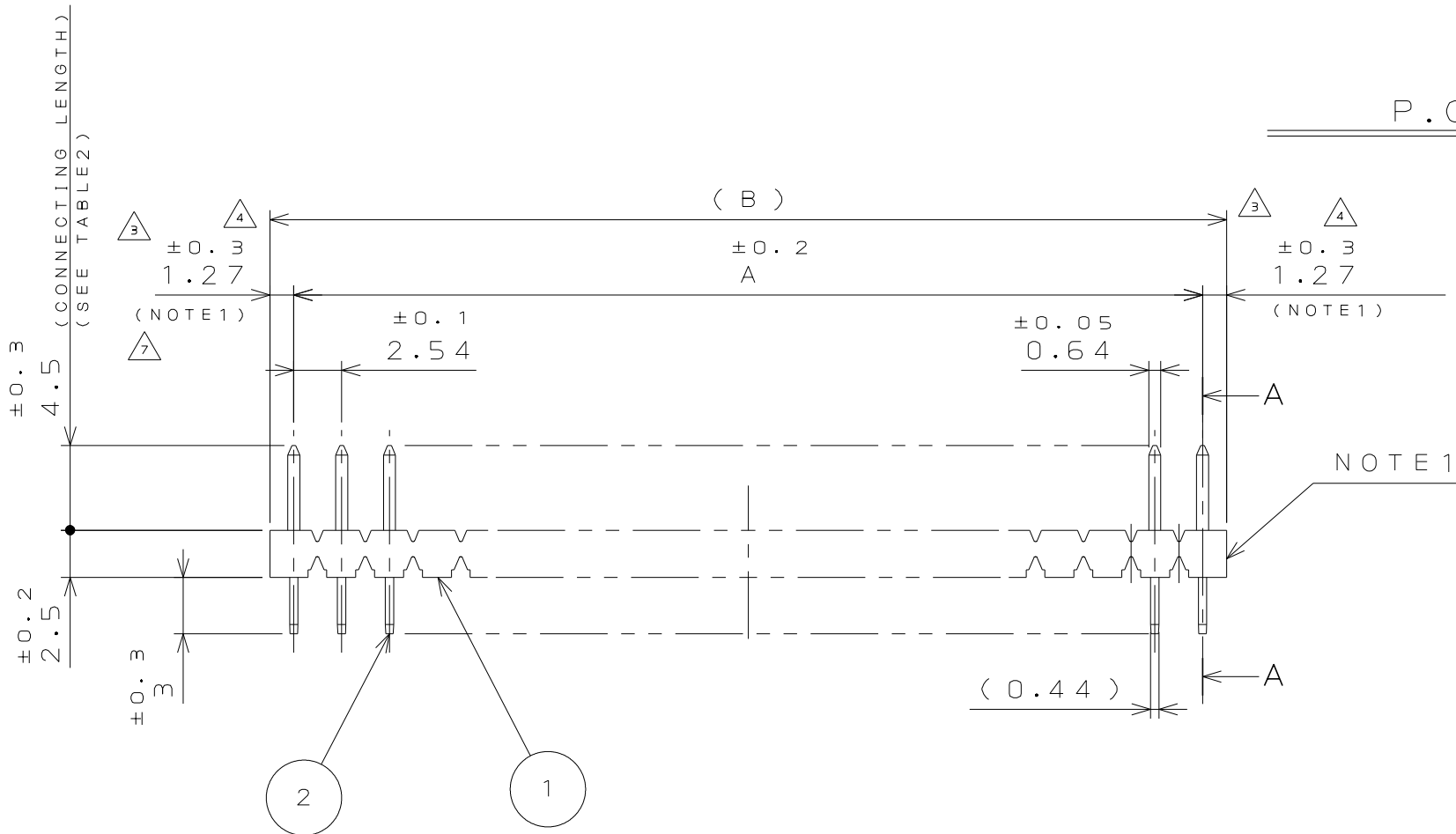


DCF-C-212H(12.08)

図面番号(DRAWING NO.) SJ017440



P.C.B. HOLE PATTERNS
基板取付穴寸法



SECT. A-A
(SCALE 5:1)

TABLE2. CONTACT FINSH

*		1	2	3
仕上 FINISH	接触部 MATING PORTION	Ni上Au0.1μm以上 GOLD 0.1μm MIN. OVER NICKEL	Ni上Au0.3μm以上 GOLD 0.3μm MIN. OVER NICKEL	Ni上Au0.76μm以上 GOLD 0.76μm MIN. OVER NICKEL
	その他の部分 OTHER AREA	Ni上Auフラッシュ GOLD FLASH OVER NICKEL	Ni上Auフラッシュ GOLD FLASH OVER NICKEL	Ni上Auフラッシュ GOLD FLASH OVER NICKEL

NOTE
1. THIS SHOWS THE BOTH ENDS OF PIN HEADER(ONLY 60 CONTACTS PIN HEADER 1.27 ±0.3) DIMENSIONS AFTER THE CUTTING ARE REFERENCE VALUE. THE CONFIGURATION OF THE OTHER NUMBER OF CONTACTS PIN HEADER IS OPTIONAL AS BEING MADE OF 60-CONTACTS PIN HEADER.
2. ALL 4 CORNERS OF TERMINAL 0.64 BY 0.44 ARE CHAMFERED TO BE INSERTED INTO φ0.7 THROUGH HOLE.



注1. 60芯のみ、1.27±0.3であり、他の芯数は60芯より切断する為、端面の形状は任意であり公差は参考とする。



注2. 結線部は、0.64×0.44を四隅面打し、φ0.7に挿入できる。

版数 VER.	年月日 DATE	CN NO.	変更内容 DESCRIPTION	製図 DR.	担当 CHK.	査閲 APPD.	承認 APPD.
6	30.Sep.1997	40762	REDRAWING	K.TAGUCHI	Y.YAHIRO	K.HISATOMI	N.KAWABE
7	8.Aug.2013	007220	REVISED NOTE		T.EBISAWA	—	T.KUDOU

TABLE1.PART NO. NO. OF CONTACTS AND DIMENSIONS

名称 PART NO.	芯数 NO.OF CONTACTS	±0.2 A	(B)
PS-2PF-D4T1-PKL*	2	—	2.54
↑4↑↑	4	2.54	5.08
6	6	5.08	7.62
8	8	7.62	10.16
10	10	10.16	12.70
12	12	12.70	15.24
14	14	15.24	17.78
16	16	17.78	20.32
18	18	20.32	22.86
20	20	22.86	25.40
22	22	25.40	27.94
24	24	27.94	30.48
26	26	30.48	33.02
28	28	33.02	35.56
30	30	35.56	38.10
32	32	38.10	40.64
34	34	40.64	43.18
36	36	43.18	45.72
38	38	45.72	48.26
40	40	48.26	50.80
42	42	50.80	53.34
44	44	53.34	55.88
46	46	55.88	58.42
48	48	58.42	60.96
50	50	60.96	63.50
52	52	63.50	66.04
54	54	66.04	68.58
56	56	68.58	71.12
58	58	71.12	73.66
↓PS-60PF-D4T1-PKL*	60	73.66	76.20



2	POST	SEE TABLE1	COPPER ALLOY	SEE TABLE2	—
1	INSULATOR	1	P.P.S	NONE	UL94V-0(COLOR:BLACK)
符号 NO.	名称 DESCRIPTION	個数 QTY.	材料 MATERIAL	仕上 FINISH	備考 REMARKS
仕様書(SPECIFICATION) JACS-1133		第1版(ORIGINAL DATE) 11.Jan.1982		尺度(SCALE) 2:1	シリーズ(SERIES) PS
一般公差(GENERAL TOLERANCE)		製図 DR.	TUCHIYA	名称(TITLE) PS-※※PF-D4T1 -PKL* PIN HEADER	
寸法(DIMENSION)	角度(ANGLES)	担当 CHK.	MIYASITA TAKAGI		
		査閲 APPD.	—		
・ ±0.8	×° ±	承認 APPD.	T.YAJIMA	質量(MASS)	図面番号(DRAWING NO.)
・× ±0.4	×°× ±				
・×× ±0.1	単位(UNIT):mm				SJ017440
・××× ±					

Mouser Electronics

Authorized Distributor

Click to View Pricing, Inventory, Delivery & Lifecycle Information:

[JAE Electronics:](#)

[PS-30PF-D4T1-PKL1](#) [PS-20PF-D4T1-PKL1](#)