

S60810PS
(ON 9N1M4HD)台型図

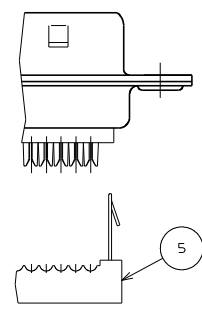
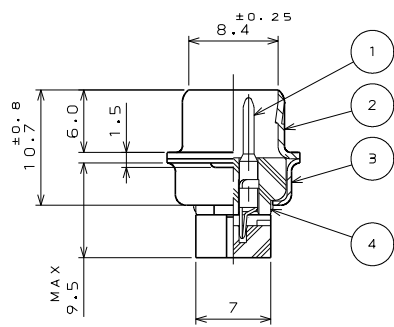
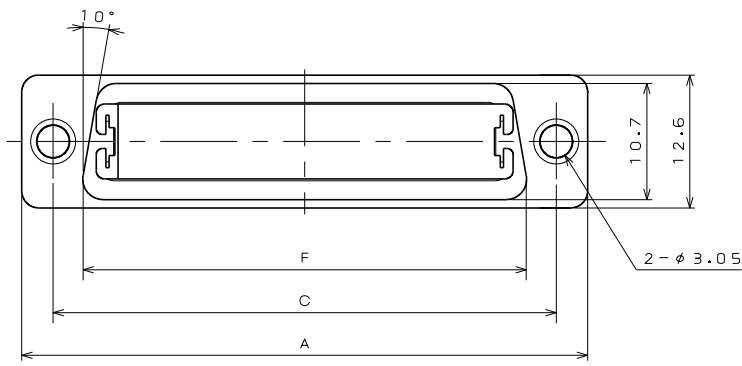
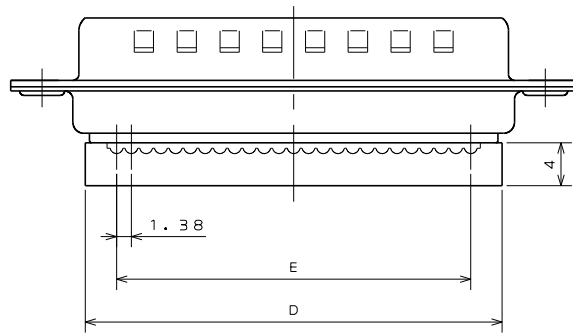
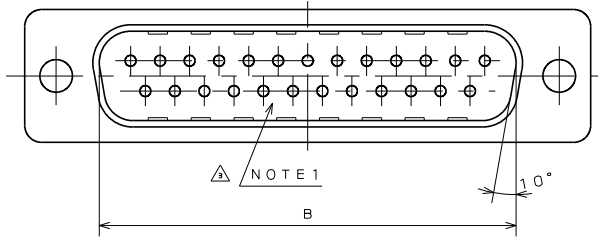


TABLE 1

| PART NUMBER | DIMENSION IN MILLIMETERS | | | | | |
|-------------|--------------------------|------------|-------|-----------|------------|------|
| | ±0.5 A | ±0.25 B | C | ±0.8 D | ±0.25 E | F |
| DESP-JB 9PF | 30.8 | 16.90 | 24.99 | 16.9 | 11.04 | 19.3 |
| DASP-JB15PF | 39.1 | 25.24 | 33.32 | 25.2 | 19.32 | 27.5 |
| DBSP-JB25PF | 53 | 39.01 | 47.04 | 39 | 33.12 | 41.3 |
| DCSP-JB37PF | 69.3 | 55.47 | 63.50 | 55.6 | 49.68 | 57.7 |

| 版数 VER. | 年月日 DATE | CN NO. | 変更内容 DESCRIPTION | 製図 DR. | 担当 CHK. | 査閲 APPD. | 承認 APPD. |
|------------|-------------|--------|-------------------------|------------|------------|-------------|-------------|
| 3 | 21.Mar'97 | 39728 | REDRAWN. | SJMURAMOTO | Y.HAYASHI | — | H.SAITOU |
| 4 | 24.Dec.'97 | 41199 | REVISED NOTE 1 | H.SAKURADA | — | Y.HAYASHI | H.SAITOU |
| 5 | 4.Nov.'15 | 015082 | CHANGE CONTACT MATERIAL | — | M.TANAKA | O.TAKAGI | T.MIYASHITA |




DESIGNATION

命名法

D * S P - J B ※ P F
SERIES シリーズ
SHELL SIZE シェルサイズ
MODIFICATION CODE 特殊記号
PIN CONTACT ピンコンタクト
CONTACT ARRANGEMENT コンタクト配列 (芯数)
APPLICABLE WIRE SIZE (AWG #28) 適合電線サイズ (AWG #28)
PIERCING FORM ピアシング形状

- △△ NOTE1. MARK THE COMPANY NAME AND ABBREVIATED PART NUMBER AT THE LOCATION SHOWN IN THE DRAWING.
2. FOR PANEL CUT-OUT DIMENSION, SEE DWG. NO. SJ013596.
3. FOR PANEL MOUNTING DIMENSION, SEE DWG. NO. SJ013597.
4. THE COVER IS SUPPLIED WITH CONNECTORS. BUT, THAT IS NOT PUT TOGETHER ON CONNECTORS.
5. CONNECTORS CAN BE EQUIPPED WITH A EXCLUSIVE STRAIN-RELIEF. (REFERENCE; DWG. NO. SJ015650)
6. THIS DRAWING SHOWS NUMBER OF CONTACTS 25. (FOR CONTACT ARRANGEMENT, SEE DWG. NO. SJ010210)

- 注1. 図示の位置に社名及び、品名略称を表示する。
2. パネルの穴明寸法は、図面SJ013596を参照のこと。
3. パネルの取付寸法は、図面SJ013597を参照のこと。
4. カバー組立は本体に組み込まず添付される。
5. 専用のストレインリリーフを取付けることができる。(SJ015650)
6. 本図は25芯の場合を示す。(インサート配列はSJ010210参照)

| | | | | | | |
|----------------------------------|--------------------|-------------|-----------------------------------|--|---|--|
| 5 | COVER | GUIDE CLIP | 2 | STAINLESS STEEL | NONE | NOTE 4 |
| | | COVER | 1 | GLASS FILLED PBT | (COLOR: BLACK) | |
| 4 | INSULATOR | | 1 | GLASS FILLED PBT | (COLOR: BLACK) | |
| 3 | REAR SHELL | | 1 | STEEL | NICKEL PLATING | |
| 2 | FRONT SHELL | | 1 | STEEL | NICKEL PLATING | |
| 1 | CONTACT | TABLE 1 | | COPPER ALLOY  | GOLD OVER NICKEL PLATING | |
| 符 号 NO. | 名 称 DESCRIPTION | 個 数 QTY. | 材 料 MATERIAL | 仕 上 FINISH | 備 考 REMARKS | |
| 仕様書 (SPECIFICATION) JACS-3044 | | | 第1版 (ORIGINAL DATE) 8.Apr.1983 | | 尺度 (SCALE) 2: 1 | シリーズ (SERIES) Dsub |
| 一般公差 (GENERAL TOLERANCE) | | | 製図 DR. | | 名称 (TITLE) | |
| 寸法 (DIMENSION) | | | 担当 CHK. | | D * SP - JB * PF | |
| . ± 0. 8 | | | 査閲 APPD. | |  JAPAN AVIATION ELECTRONICS INDUSTRY, LTD. | |
| . X ± 0. 4 | | | 承認 APPD. | | | |
| . XX ± 0. 1 | | | KANEDA | | | |
| . XXX ± | | | 単位 (UNIT) : mm | | 図面番号 (DRAWING NO.) | |
| | | | | | 質量 (MASS) |  SJ018095 |

Mouser Electronics

Authorized Distributor

Click to View Pricing, Inventory, Delivery & Lifecycle Information:

[JAE Electronics:](#)

[DBSP-JB25PF](#) [DASP-JB15PF](#)