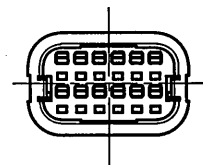
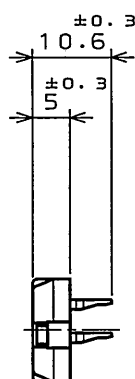
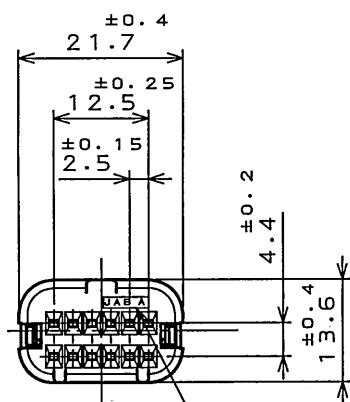
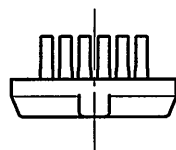


版 数 REV.	年月日 DATE	DCN NO.	変 更 内 容 DESCRIPTION	製 図 DR.	担 当 CHK.	査 閲 APPD.	承 認 APPD.
-------------	-------------	---------	------------------------	------------	-------------	--------------	--------------

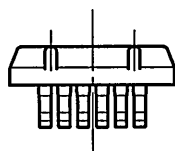


社標、キャビマーク刻印

キャビマークは金型キャビ毎に
A,B,C・・・の順に刻印する。

Raised company logo
and cavity mark.

Cavity mark appears
in alphabetical order.



符 号 NO.	名 称 DESCRIPTION	個 数 QTY.	材 料 MATERIAL	仕 上 FINISH	備 考 REMARKS
------------	--------------------	-------------	-----------------	---------------	----------------

仕様書 (SPECIFICATION)		第1版 (ORIGINAL DATE)		名称 (TITLE)	
		30.Aug.2004		MX23A12XF1	
一般公差 (GENERAL TOLERANCE)		製図 DR.	—	FRONT CAP	
寸法 (DIMENSION)		担当 CHK.	Y.NAKAMURA		
角度 (ANGLES)		査閲 APPD.	N. Oini		
		承認 APPD.	T. Totani		
図面番号 (DRAWING NO.)		シリーズ (SERIES)		尺 度 (SCALE)	版 数 (REV.)
SJ100916		MX23A		1:1	1

日本航空電子工業株式会社
JAPAN AVIATION
ELECTRONICS
INDUSTRY, LTD.

図面番号 (DRAWING NO.)

SJ100916

DOF-0-211E(03.08)

Mouser Electronics

Authorized Distributor

Click to View Pricing, Inventory, Delivery & Lifecycle Information:

[JAE Electronics:](#)

[MX23A12XF1](#)