

SJ110327
(ON DRAWING NO.)

版数 REV.	年月日 DATE	DCN NO.	変更内容 DESCRIPTION	製図 DR.	担当 CHK.	査閲 APPD.	承認 APPD.
------------	-------------	---------	---------------------	-----------	------------	-------------	-------------

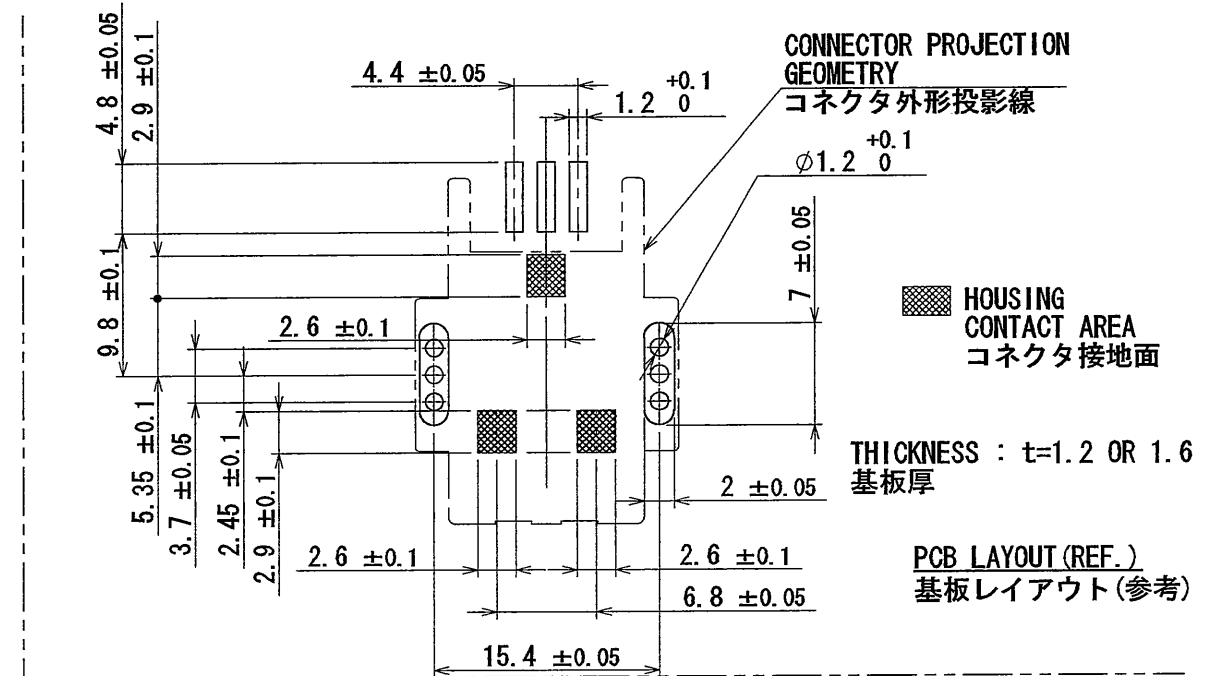
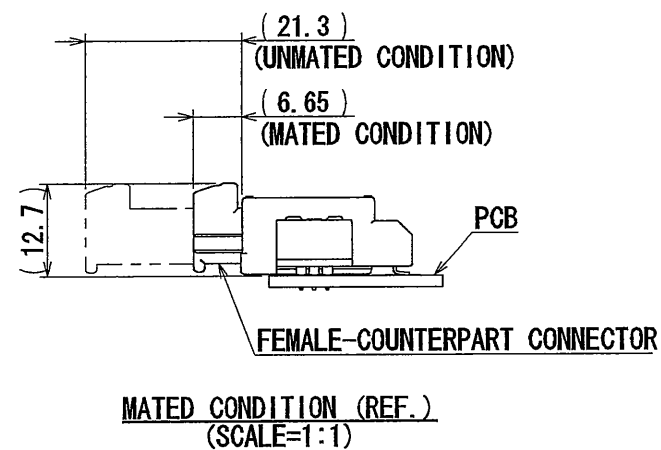
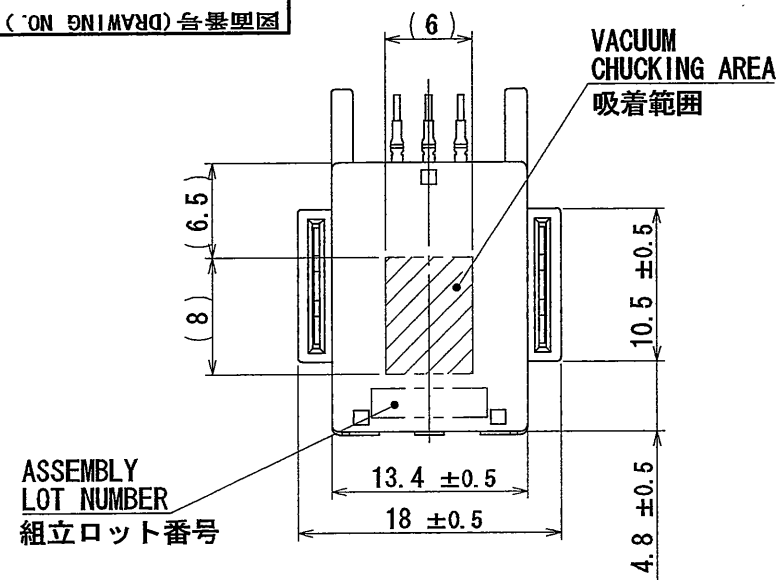
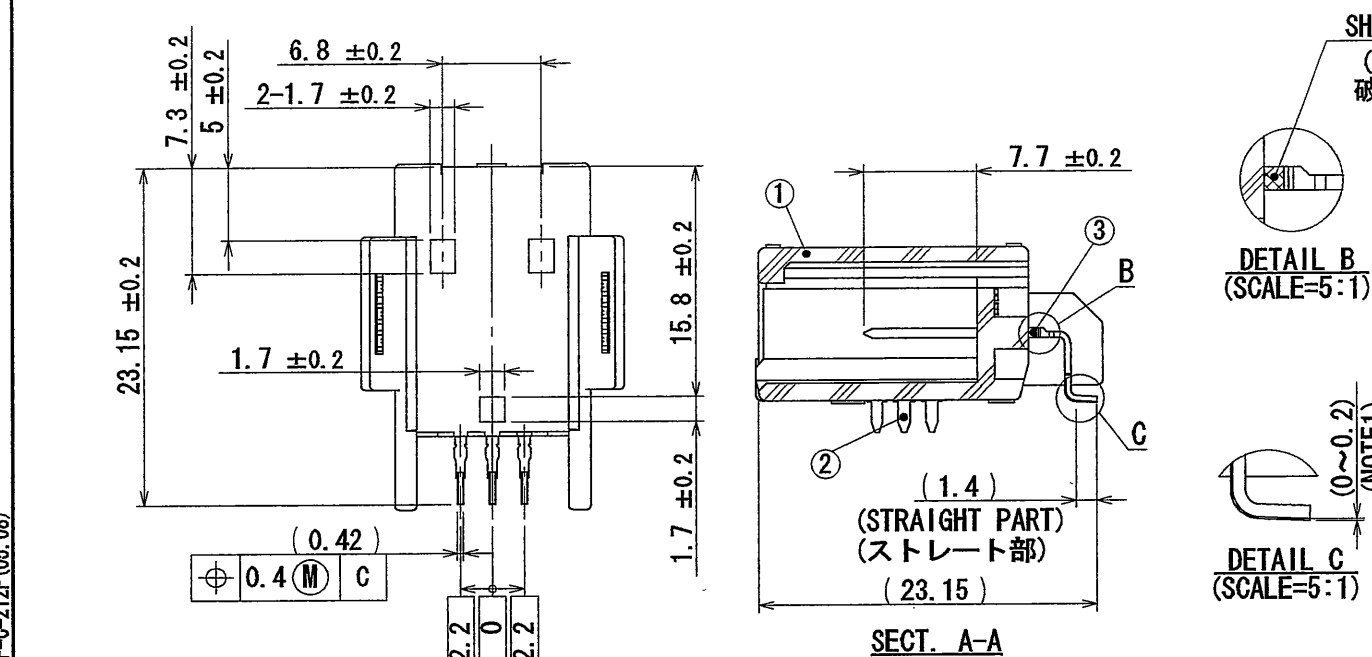


FIG. 1

NOTE1. THE TIP OF THE TERMINAL SHALL BE CLOSER (0~0.2) THAN THE BOTTOM TO PCB.
NOTE2. COUNTERPART CONNECTOR IS THE MX34003SF1 (SJ100823).

注1. 端子足部の根元と先端の関係は根元より、先端が実装面側(0~0.2)にある事。
注2. 本コネクタのかん合相手は、MX34003SF1 (SJ100823)である。



3	TERMINAL	3	COPPER ALLOY	TIN PLATING	-
2	LEG	2	BRASS	TIN PLATING	-
1	HOUSING	1	PPS-GF40	-	COLOR : BLACK
符号 NO.	名称 DESCRIPTION	個数 QTY	材料 MATERIAL	仕上 FINISH	備考 REMARKS
仕様書(SPECIFICATION)					
JACS-1754-10 JABL-1754					
第1版(ORIGINAL DATE) 07/JUL/2011					
一般公差(GENERAL TOLERANCE)					
寸法(DIMENSION)					
角度(ANGLES)					
公差(TOLERANCE)					
品質(MASS)					
3.1g					
名称(TITLE)					
MX34R03HF4T (LEG TYPE NO-BOSS)					
シリーズ(SERIES)					
MX34					
図面番号(DRAWING NO.)					
SJ110327					
版数 (REV.)					
1					

Mouser Electronics

Authorized Distributor

Click to View Pricing, Inventory, Delivery & Lifecycle Information:

[JAE Electronics:](#)

[MX34R03HF4T](#)