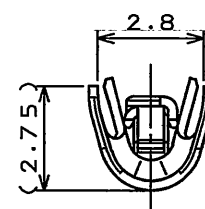
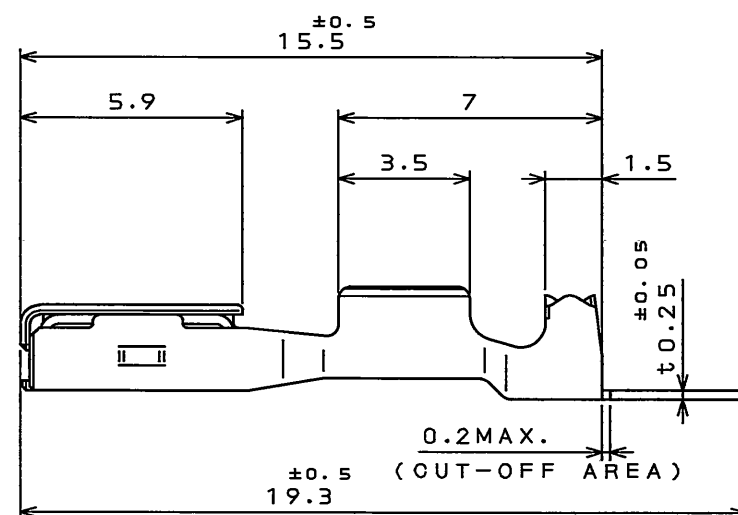
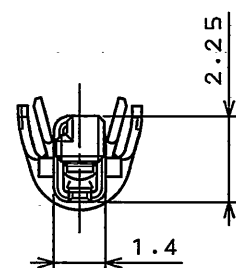
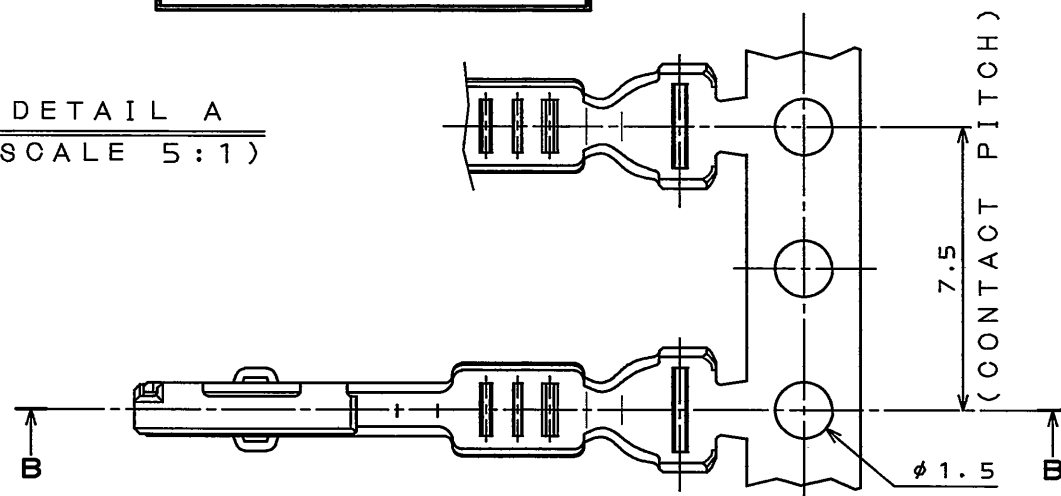


圖面番号(DRAWING NO.)

特別管理品目
SPECIAL CONTROL ITEM
MX (AUTO)

DETAIL A
(SCALE 5:1)



S E C T . B - B
(S C A L E 5 : 1)

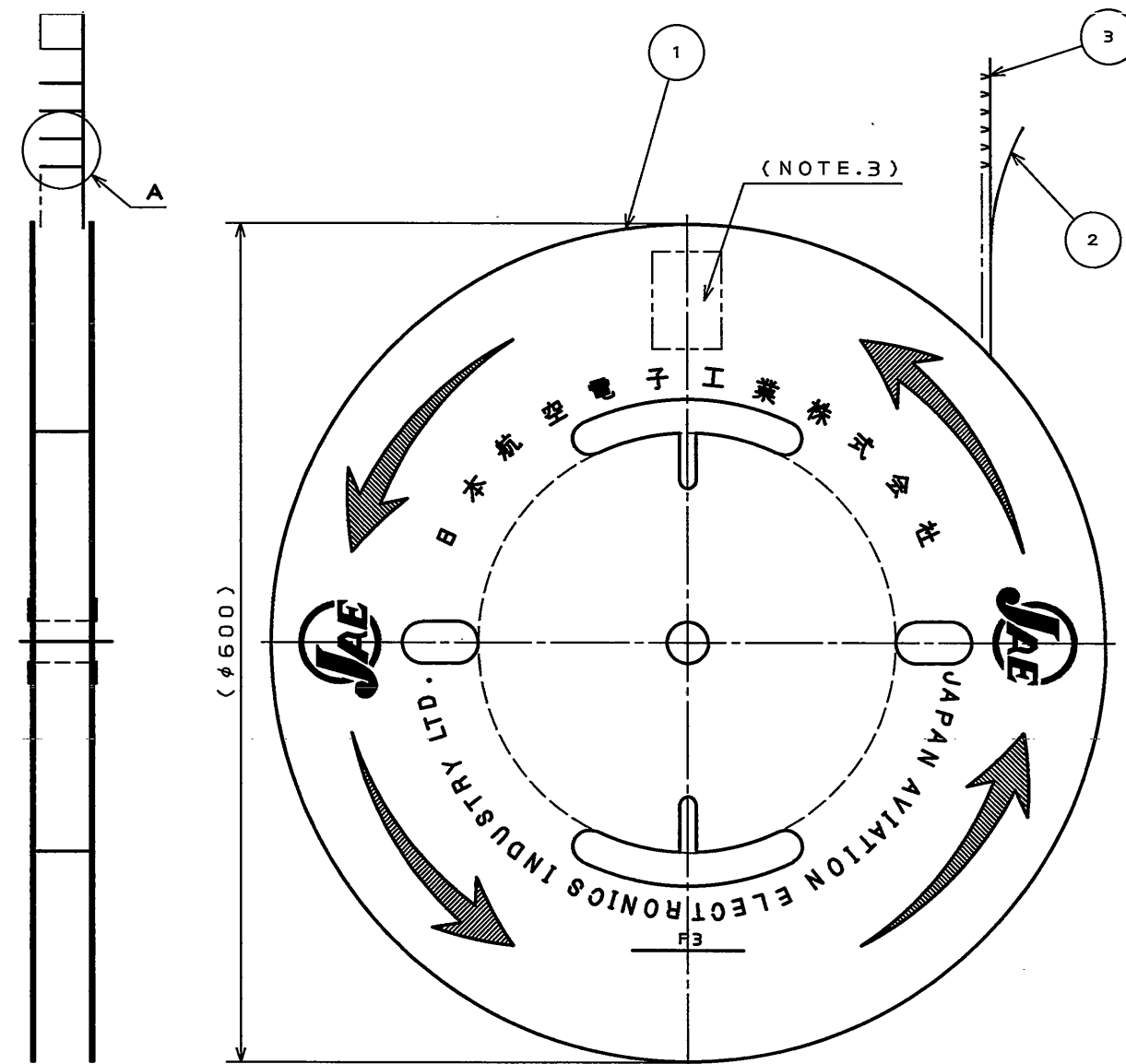
NOTE 1. APPLICABLE WIRE: CONDUCTOR DIAMETER 0.3~0.5mm
STANDERD. APPLICABLE WIRE INSULATION OUTER
DIA. 1.4~1.7mm. (ex. AVSS0.3sq, 0.5sq)
2. NO PLATING ON THE SHEARED AREA OF CONTACT.
3. THE QUANTITY (5000) AND THE PART NUMBER ARE
AS SHOWN IN THE DRAWING.


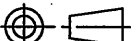
注1. 使用電線は、導体断面積0.3~0.5mm²被覆外径φ1.4~φ1.7の撚線とする。
(AVSS0.3sq, 0.5sq等)

2. 剪断面に、めっきは付かない。

3. 現品票により数量5000及び品名を表示する。

版 数 REV.	年月日 DATE	DCN NO.	変 更 内 容 DESCRIPTION	製 図 DR.	担 当 CHK.	査 閲 APPD.	承 認 APPD.
2	13.May.2011	072061	ADD THE LOGO OF "SPECIAL CONTROL ITEM "	————	M.KUROIWA	————	<i>R.Oiri</i>



3	CONTACT	5000	COPPER ALLOY	TIN PLATING	
2	PAPER TAPE	1	PAPER		
1	REEL	1	PAPER		
符号 NO.	名称 DESCRIPTION	个数 QTY.	材料 MATERIAL	仕上 FINISH	備考 REMARKS
仕様書 (SPECIFICATION) JACS-10389		第1版 (ORIGINAL DATE) 12.Jul.2007		尺度 (SCALE) 5:1	シリーズ (SERIES) MX44
公差 (GENERAL TOLERANCE)		製図 DR.	T.MORITA	名称 (TITLE) M44S05K4F1 (MX44 CONNECTOR 025 SOCKET CONTACT)	
寸法 (DIMENSION)		担当 CHK.	Y.NAKAMURA	 JAPAN AVIATION ELECTRONICS INDUSTRY, LTD.	
. ±0.8 .X ±0.4 .XX ±0.1 .XXX ±		角度 (ANGLES)	X° ± X°X' ±		
		実測 APPD.			
		承認 APPD.	T.TOTANI		
		質量 (MASS)		 図面番号 (DRAWING NO.) SJ107063	

JAE CONNECTOR DIV. PROPRIETARY.
COPYRIGHT (C) 2007, JAPAN AVIATION ELECTRONICS INDUSTRY, LTD.

00F-0-212F(05.08)

Mouser Electronics

Authorized Distributor

Click to View Pricing, Inventory, Delivery & Lifecycle Information:

[JAE Electronics:](#)

[M44S05K4F1](#)