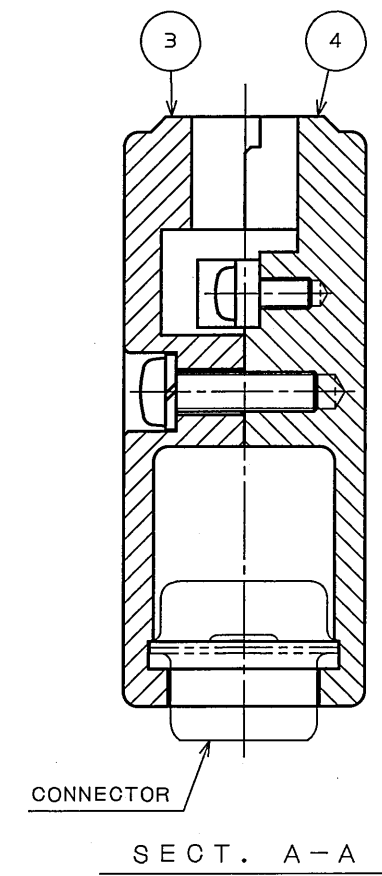
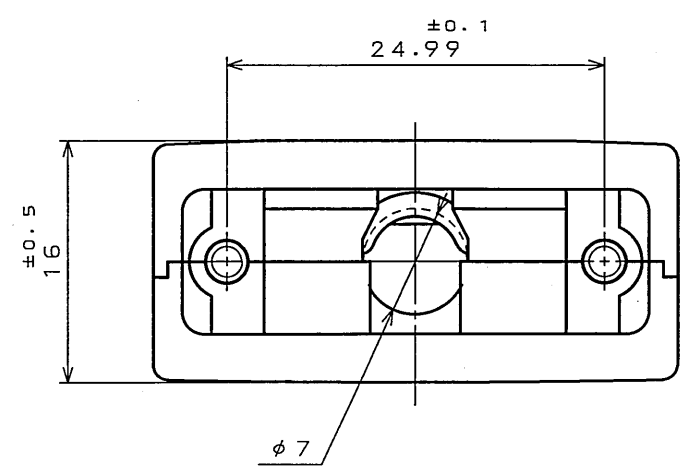
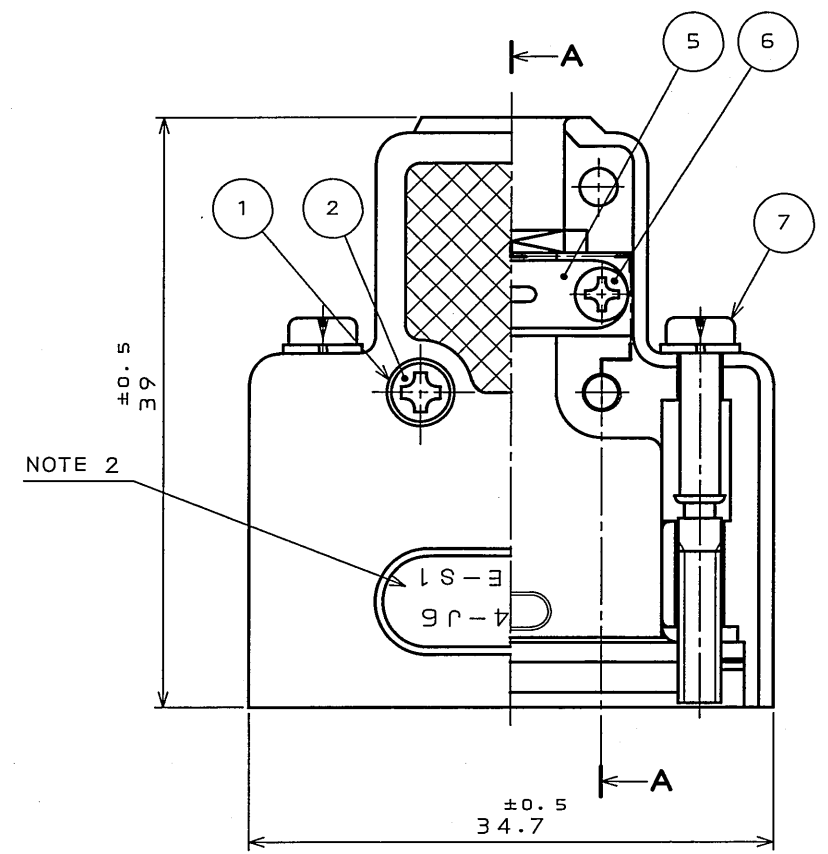


DOF-O-212E(03.08)

図面番号(DRAWING NO.) SJ018193



NOTE 1. APPLICABLE CABLE DIAMETER SHALL BE  $\phi 5.5 \sim \phi 7$ .  
CABLE DIAMETER SHOWN HERE IS WHEN THE SHIELD IS BENT.  
2. "S1" IN THE PART NUMBER IS MARKED.

注1. 適用ケーブル径範囲は $\phi 5.5$ 以上 $\sim \phi 7$ 以下迄とする。  
尚、ケーブル径についてはシールドを折り返した時の寸法を示す。  
2. 品名表示の"-S1"は捺印表示とする。

7	SPRING WASHER	2	STEEL	NICKEL PLATING	M3
7	SCREW LOCK	2	STEEL	NICKEL PLATING	#4-40UNC
6	CROSS PAN HEAD SCREW	2	STEEL	NICKEL PLATING	M2×5
5	CLAMP SADDLE	1	STEEL	NICKEL PLATING	
4	HOOD(LOWER)	1	ALUMINUM DIECAST	SATIN NICKEL PLATING	
3	HOOD(UPPER)	1	ALUMINUM DIECAST	SATIN NICKEL PLATING	
2	SPRING WASHER	2	STEEL	NICKEL PLATING	
1	CROSS PAN HEAD SCREW	2	BRASS	NICKEL PLATING	M2.6×10
符号 NO.	名称 DESCRIPTION	個数 QTY.	材料 MATERIAL	仕上 FINISH	備考 REMARKS
仕様書(SPECIFICATION) T83-4		第1版(ORIGINAL DATE) 7.May.1983		尺度(SCALE) 2:1	シリーズ(SERIES) D-sub
一般公差(GENERAL TOLERANCE)		製図 DR.	KOMATSU	名称(TITLE)  DE-C4-J6-S1	
寸法(DIMENSION)		担当 CHK.	TASHIRO		
角度(ANGLES)		査閲 APPD.			
. ± 0.5		承認 APPD.	KANEDA	質量(MASS)	
.X ±					
.XX ±					
.XXX ±					
図面番号(DRAWING NO.)				版数 (REV.)	
SJ018193				5	

# Mouser Electronics

Authorized Distributor

Click to View Pricing, Inventory, Delivery & Lifecycle Information:

[JAE Electronics:](#)

[DE-C4-J6-S1](#)