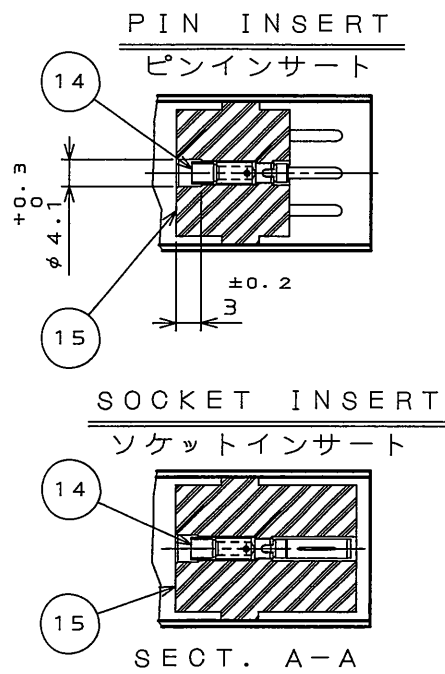
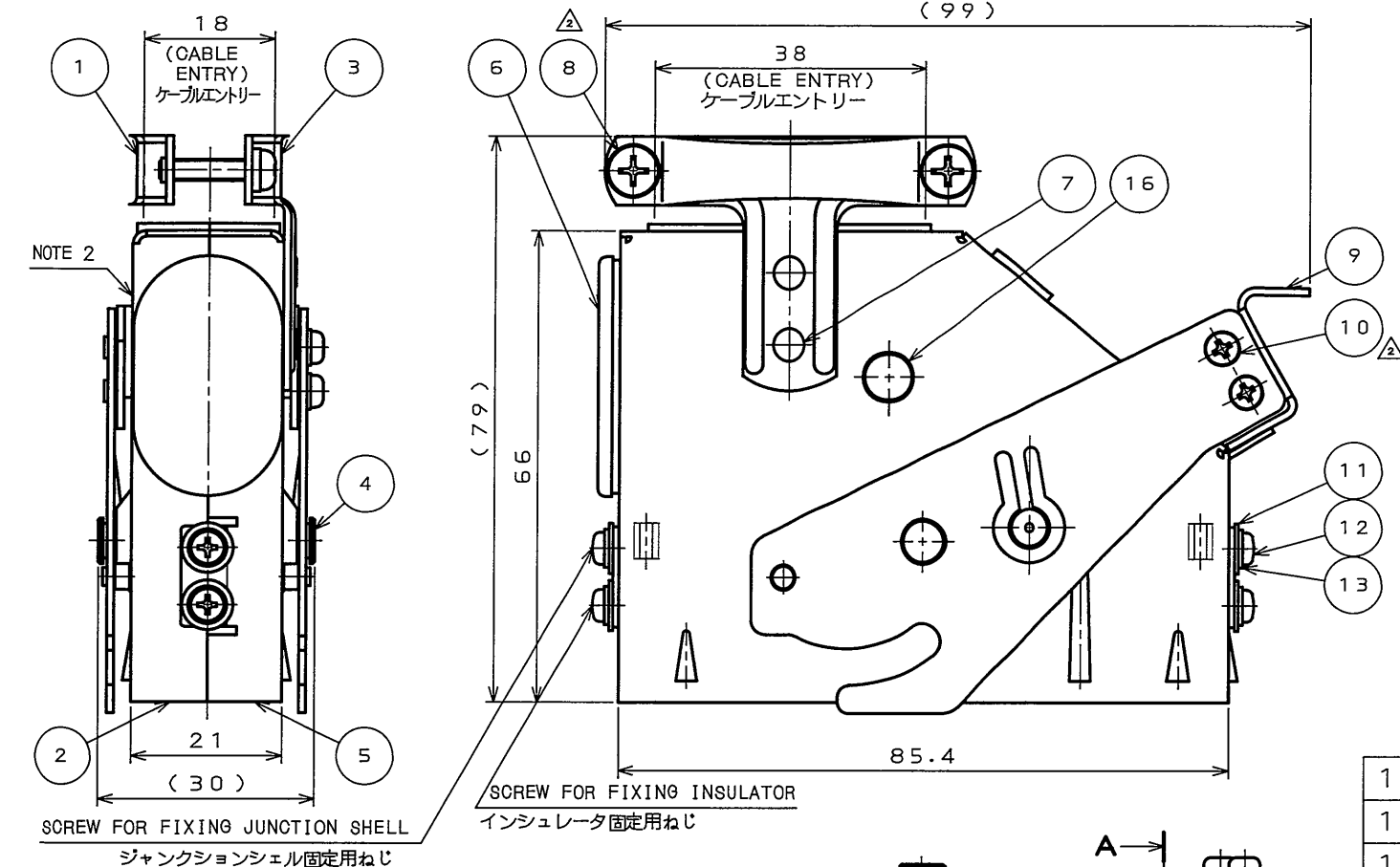
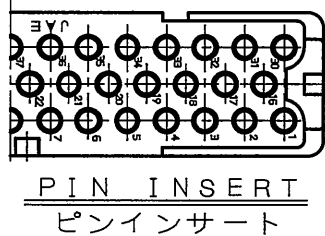


1E1420131
(ON ENIMVHD)各異図



THESE MARKINGS LETTERS IN DRAWING
SHOW SOCKET INSERT. FOR PIN INSERT
MARK AS FOLLOWS.
図の表示文字はソケットインサートの場合であり、
ピンインサートの場合は下図のようになる



SPECIFICATION

DIELECTRIC WITHSTANDING VOLTAGE : 2000VAC
FOR 1 MINUTE
INSULATION RESISTANCE : 5000MΩ MIN. (AT 500VDC)
APPLICABLE WIRE : WL1 1.25mm² X44

仕様

耐電圧 : 2000VAC (1分間) △
絶縁抵抗 : 5000MΩ 以上 (500VDCにて)
使用ケーブル : WL1 1.25mm² 44本 △

版数 REV.	年月日 DATE	DCN NO.	変更内容 DESCRIPTION	製図 DR.	担当 CHK.	査閲 APPD.	承認 APPD.
2	27.Dec.2000	46656	CHANGED TO SEMUSU-SCREW	H.SAKURADA	Y.NAKAMURA	S.NANAO	M.MAJIME
3	3.Jun.2003	51320	REDRAWN	H.SAKURADA	T.SUZUKI	<i>E. Matsumoto</i>	<i>S. Nanao</i>

DESIGNATION

命名法
Q E 4 3 0 1 A 4 4 ※ - F O
SERIES シリーズ名
STRAIGHT ケーブル出口形状(ストレート)
KEY POSITION キーポジション
MODIFICATION モディファイ
CONTACTS LESS (NOTE 1) コンタクト無し
CONTACT TYPE P: PIN CONTACT S: SOCKET CONTACT
コンタクト性別 P: ピンコンタクト S: ソケットコンタクト
INSERT ARRANGEMENT & NUMBER OF CONTACTS インサート配列及びコンタクト数

NOTE 1. CONTACTS ARE SOLD SEPERATELY.
THEIR PART NUMBERS ARE SHOWN BELOW.

TABLE 1

PART NO. 名称	DWG. NO. 図番
QEP-16-※ PIN CONTACT	SJ013832
QES-16-※ SOCKET CONTACT	SJ013833

2. COMPANY LOGO "JAE" & PART NUMBER
ARE MARKED AS INDICATED.
"-FO" IS NOT MARKED.

注1.コンタクトは別売りであるのでTABLE1の
図番を参照の上、別発注して下さい。

2.図示の位置に品名及び社名を表示する。
但し、"-FO"は表示しない。

16	LATCH RIVET #2	1	STAINLESS STEEL	PASSIVATE	
15	INSULATOR	1	DIALLYL PHTHALATE		COLOR: GREEN
14	CONTACT	4 4	COPPER ALLOY	GOLD PLATING	NOTE 1
13	SPRING WASHER	△ 4	STEEL	NICKEL PLATING	
12	SCREW	△ 4	STEEL	NICKEL PLATING	
11	WASHER	4	STEEL	NICKEL PLATING	
10	SEMUSU-SCREW△	2	STEEL	NICKEL PLATING	M 2.5
9	LEVER ASSEMBLY	1	STAINLESS STEEL	PASSIVATE	
8	SEMUSU-SCREW△	2	STEEL	NICKEL PLATING	M 3
7	RIVET	4	COPPER ALLOY	NICKEL PLATING	
6	CAP	1	SYNTHETIC RUBBER		
5	SHELL #1	1	STEEL	NICKEL PLATING	
4	LATCH RIVET #1	2	STAINLESS STEEL	PASSIVATE	
3	CLAMP SADDLE #1	1	STEEL	NICKEL PLATING	
2	SHELL #2	1	STEEL	NICKEL PLATING	
1	CLAMP SADDLE #2	1	STEEL	NICKEL PLATING	
符号 NO.	名称 DESCRIPTION	個数 QTY.	材料 MATERIAL	仕上 FINISH	備考 REMARKS

仕様書(SPECIFICATION)
JACS-3024
△ JABL-3024

公差差(GENERAL TOLERANCE)

寸法(DIMENSION)
・ ±0.8
・ X ±0.8
・ XX ±
・ XXX ±

角度(ANGLES)
X° ±
X°X' ±

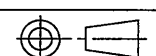
第1版(ORIGINAL DATE)
5.Jun.1989

製図
DR. E.MURANO
担当
CHK. S.TANOKURA
査閲
APPD. M.MAJIME
承認
APPD. S.HASHIMOTO

名称(TITLE)
JAE-CONNECTOR.COM
Reference Only
日本航空電子工業株式会社

QE4301A44※-FO

重量(WEIGHT)



JAE
ELECTRONICS
INDUSTRY, LTD.

図面番号(DRAWING NO.)

SJ024131

CDS-99-11058

SIZE A3

版数
(REV.)
3

Mouser Electronics

Authorized Distributor

Click to View Pricing, Inventory, Delivery & Lifecycle Information:

[JAE Electronics:](#)

[QE4301A44S-F0](#)