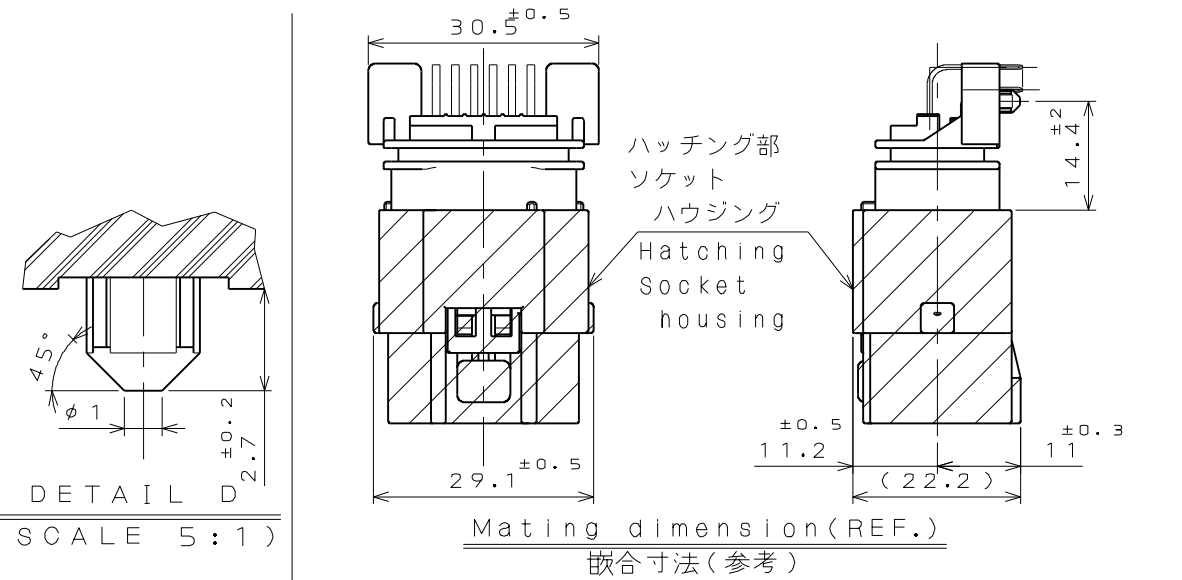
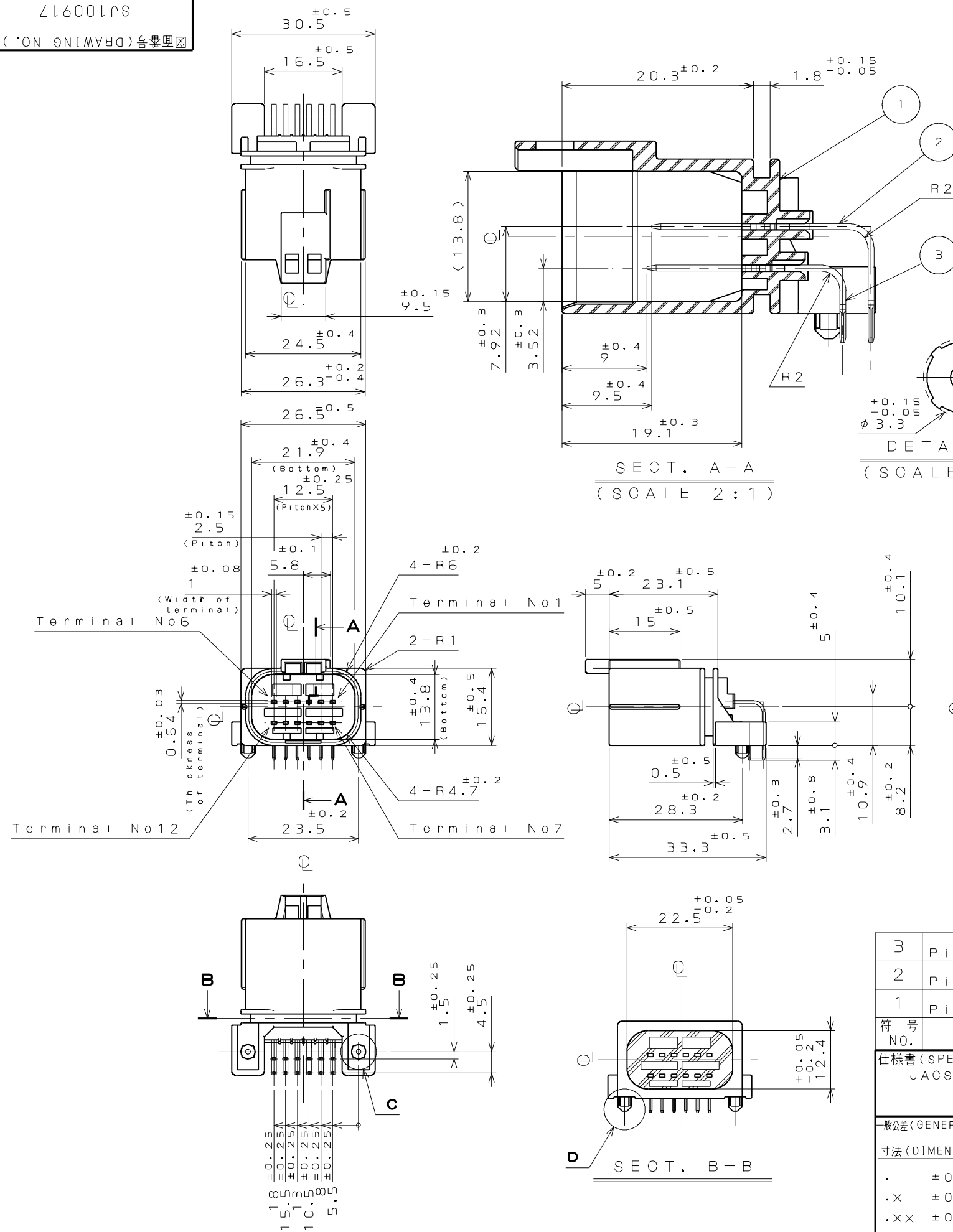
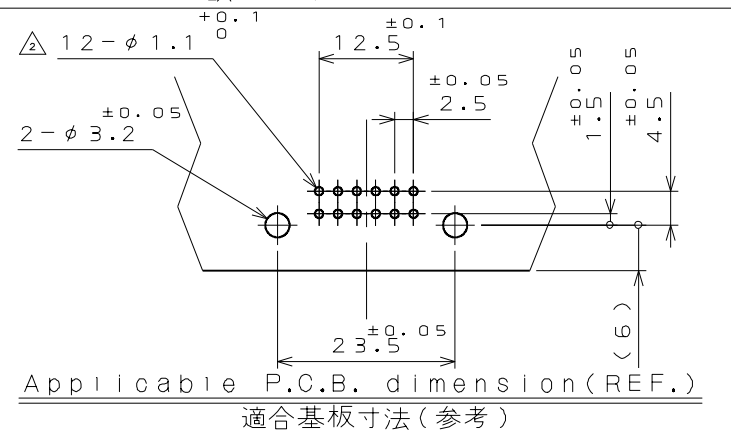




版 数 REV.	年月日 DATE	DCN NO.	変 更 内 容 DESCRIPTION	製 図 DR.	担 当 CHK.	査 閲 APPD.	承 認 APPD.
2	9.Mar.2012	002075	誤記訂正		N.SUGAI	———	N.OIRI

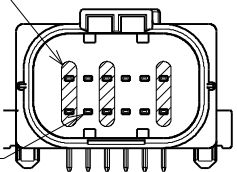


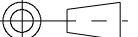

社標、キャビマーク刻印  
キャビマークは金型キャビ毎に  
A,B,C・・・の順に刻印する。  
Raised company logo  
and cavity mark.  
Cavity mark appears  
in alphabetical  
order.



 ソケットハウジング側ケーブル  
 φ2.3まで使用可能位置  
 Cable for socket housing  
 Can be use φ2.3 MAX.

無印箇所  
ソケットハウジング側ケーブル  
φ1.9まで使用可能位置  
Unmarked  
Cable for socket housing  
Can be use φ1.9 MAX.  
Applicable cable size for socket housing



3	PIN CONTACT 2	6	BRASS	TIN PLATE	
2	PIN CONTACT 1	6	BRASS	TIN PLATE	
1	PIN INSULATOR	1	30%GF PBT	COLOR: BLACK	
符号 NO.	名称 DESCRIPTION	个数 QTY.	材 料 MATERIAL	仕 上 FINISH	備 考 REMARKS
仕様書 (SPECIFICATION) JACS-1728		第1版 (ORIGINAL DATE) 30.AUG.2004		尺 度 (SCALE) 1: 1	シリーズ (SERIES) MX23A
一般公差 (GENERAL TOLERANCE)  寸法 (DIMENSION)		製図 DR.	—		
		担当 CHK.	Y.NAKAMURA		
		査閲 APPD.	N.OIRI		
		承認 APPD.	T.TOTANI		
. ± 0.8 .X ± 0.4 .XX ± 0.1 .XXX ±		X° ± X°X' ±	名称 (TITLE) MX23A12NF1 MX23A 12 CONDUCTORS STANDARD PIN HEADER		
			質量 (MASS)		
					日本航空電子工業株式会社 JAPAN AVIATION  ELECTRONICS INDUSTRY, LTD.
					図面番号 (DRAWING NO.) SJ100917

# Mouser Electronics

Authorized Distributor

Click to View Pricing, Inventory, Delivery & Lifecycle Information:

[JAE Electronics:](#)

[MX23A12NF1](#)