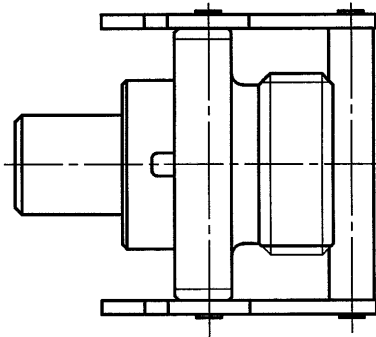


DOF-0-212D(98.02)

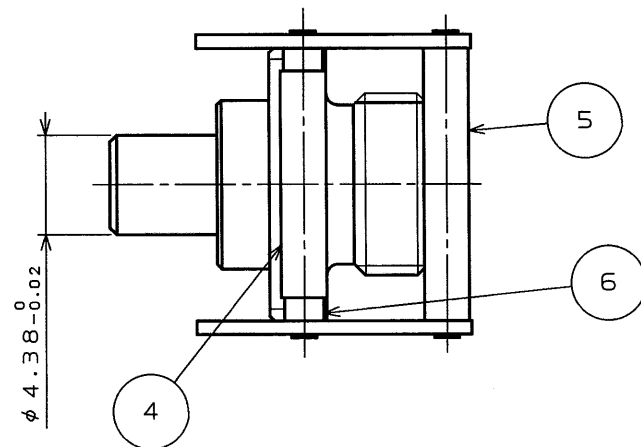
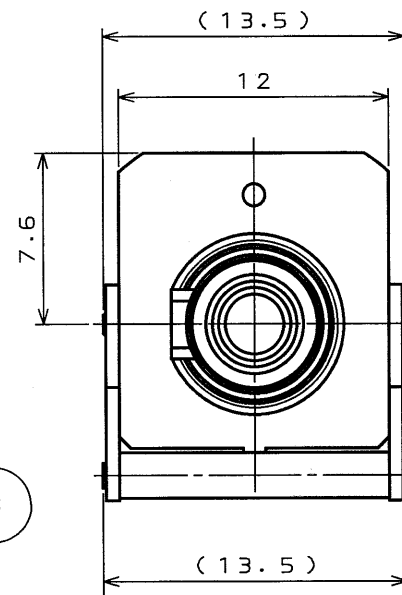
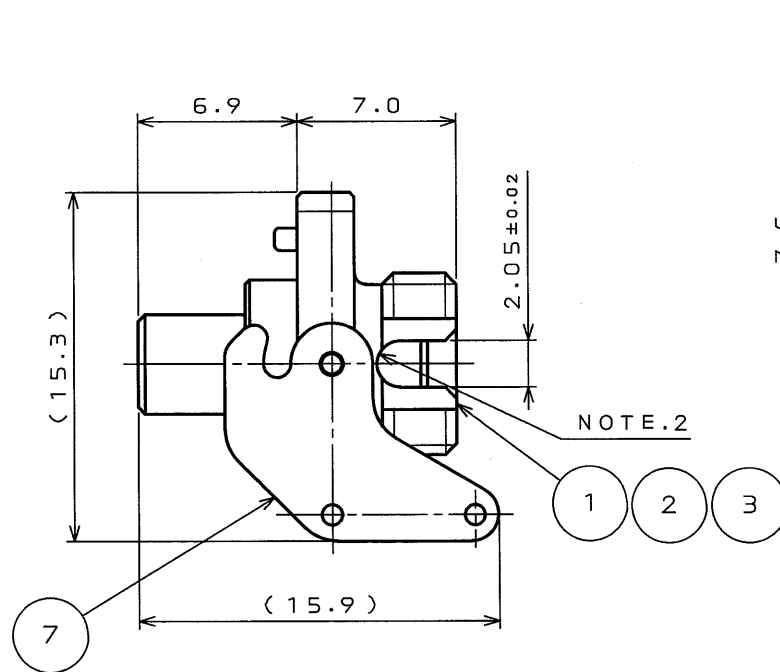
7Z99E07S

(.ON 0NIMV8D) 図面番号



NOTE. 2

The Shape of Indicated Radius Part
Is not strict requirement.
指示部の形状はR形状でなくともよい。



版数 REV.	年月日 DATE	DCN NO.	変更内容 DESCRIPTION	製図 DR.	担当 CHK.	査閲 APPD.	承認 APPD.

1. Optical Performance

(The performance when the item is mated
with FO-FC-RS-A(SJ036353))

Insertion Loss : 0.5dB Max (note1)

note1. The value shows insertion loss in case
that a master optical connector, to which
APC connection is available, and a master
optical connector, to which APC connection
is available, are connected.

2. Mechanical Performance

Unlock force of lever : 2.9N MIN

1. 光学性能 (FO-FC-RS-A(SJ036353) と嵌合した時の性能である)

挿入損失 : 0.5dB 以下 (注1)

注1. APC接続が可能なマスター光コネクタと APC接続が可能なマスター光コネクタを
接続した場合の値である。

2. 機械性能

レバー 離脱力 : 2.9N 以上

7	LEVER	2	STAINLESS		
6	LEVER PIN2	1	STAINLESS		
5	LEVER PIN1	1	STAINLESS		
4	STAINLESS PIPE	1	STAINLESS		
3	SLIT SLEEVE	1	CERAMIC		
2	SLEEVE HOLDER	1	STAINLESS		
1	FC-A2 FRONT SHELL	1	STAINLESS		
符号 NO.	名称 DESCRIPTION	個数 QTY.	材料 MATERIAL	仕入れ F.N.D.	備考 REMARKS
仕様書 (SPECIFICATION)		第1版 (ORIGINAL DATE) 11.Jun.2002		尺 (SCALE) N : S	シリーズ (SERIES) Reference Only
公差 (GENERAL TOLERANCE)		製図 DR.	Y.HIROKI	名称 (TITLE) FO-FC -FS (FC-A2)-STD	
寸法 (DIMENSION)		担当 CHK.	H.KOBAYASHI		
角度 (ANGLES)		査閲 APPD.			
. ±0.8		承認 APPD.	A. Onagawa		
.X ±0.4				重量 (WEIGHT)	
.XX ±0.1					
.XXX ±					
JACS-7541				日本航空電子工業株式会社 JAPAN AVIATION ELECTRONICS INDUSTRY, LTD.	
				図面番号 (DRAWING NO.) SJ036627	
				版数 (REV.) 1	

本図面は日本航空電子工業(株)の所有する情報を含むもので当社の許可なく複製を禁止する。
THIS DRAWING CONTAINS INFORMATION THAT IS PROPRIETARY TO JAE AND CAN NOT BE REPRODUCED WITHOUT WRITTEN CONSENT OF JAE

CDS-01-150-50618

SIZE A3

Mouser Electronics

Authorized Distributor

Click to View Pricing, Inventory, Delivery & Lifecycle Information:

[JAE Electronics:](#)

[FO-FC-FS\(FC-A2\)-STD](#)