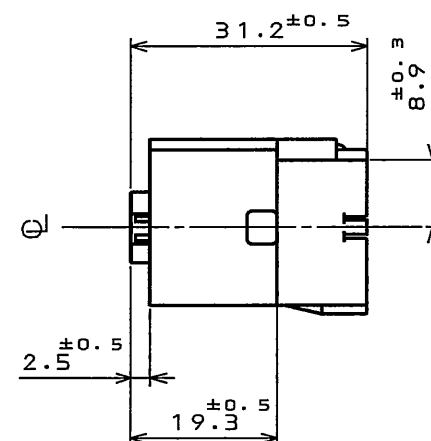
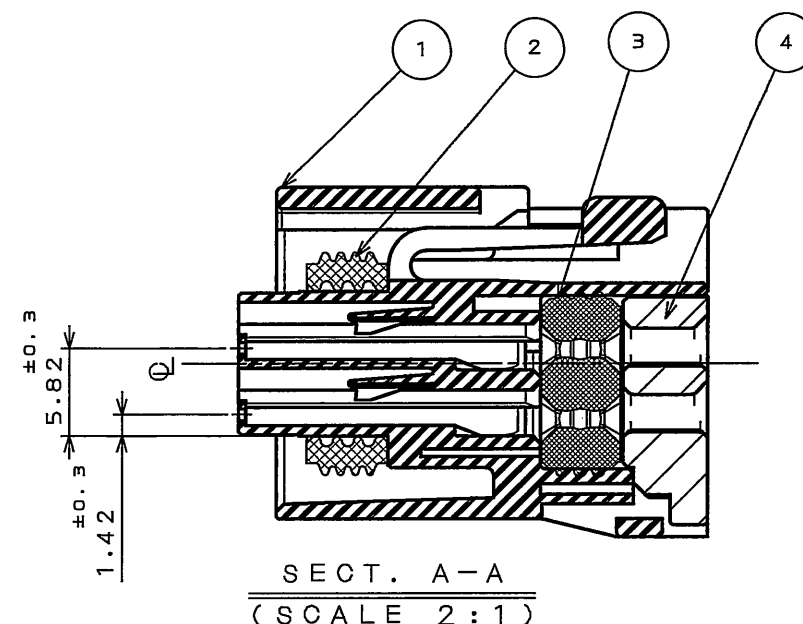
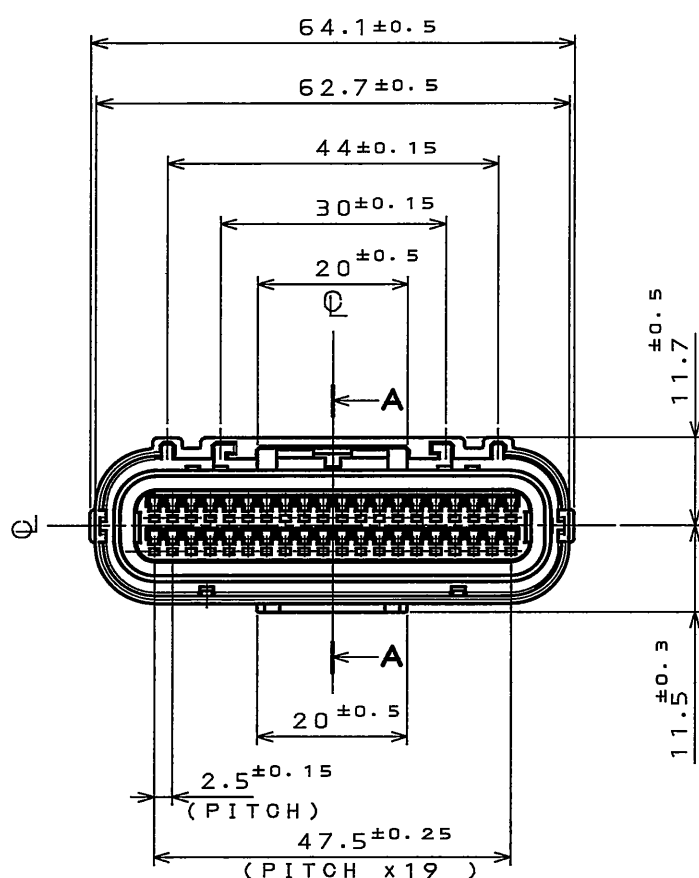
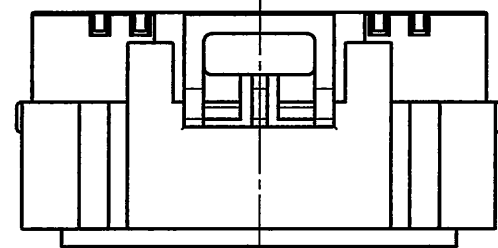


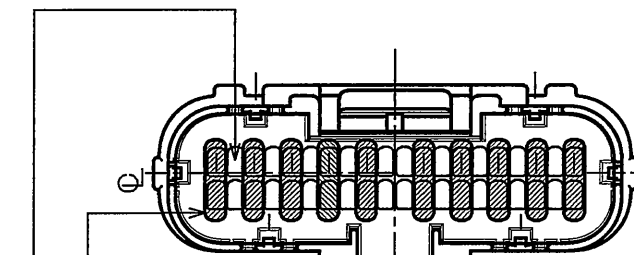
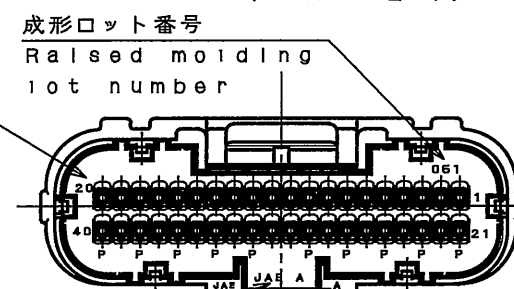
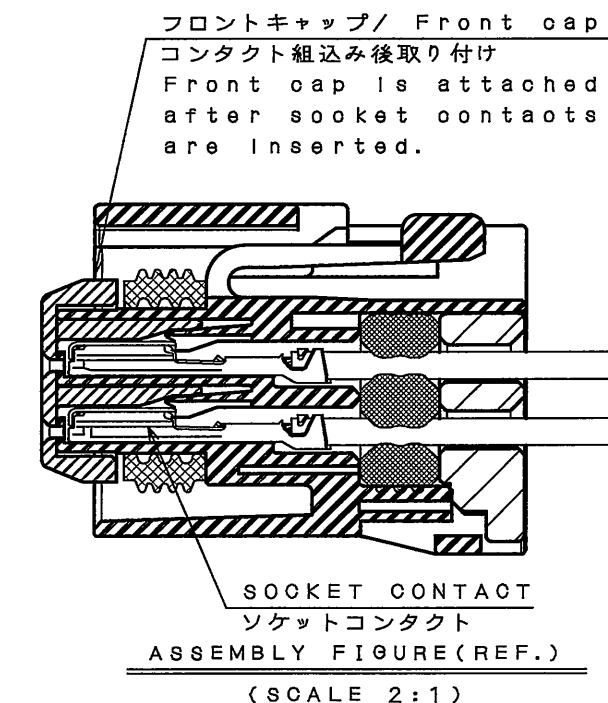
SJ106125  
(ON 0NIMVHD)台量理図

版数 REV.	年月日 DATE	DCN NO.	変更内容 DESCRIPTION	製図 DR.	担当 CHK.	査閲 APPD.	承認 APPD.



端子番号  
1,20,21,40 刻印  
Raised contact  
number  
(1,20,21,40)

社票、キャビマーク刻印  
キャビマークは金型キャビ毎に  
A,B,C...の順に刻印する。  
Raised company logo and  
cavity mark appears in  
alphabetical order.



部適用電線サイズ  
電線呼び 0.3 ~ 1.25sq 相当電線  
被覆外形  $\phi 1.4 \sim \phi 2.3$   
使用可能な電線例  
AVSS 0.3 ~ 1.25  
AVSS 0.3f ~ 1.25f など

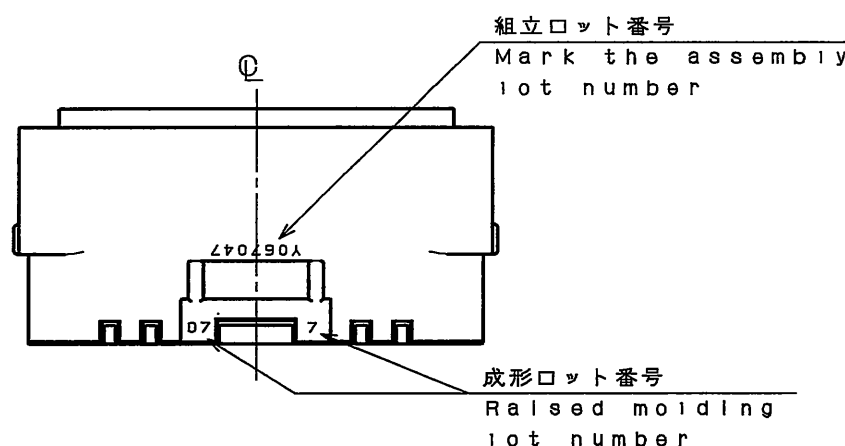
部適用電線サイズ  
電線呼び 0.5 ~ 0.85sq 相当電線  
被覆外形  $\phi 1.4 \sim \phi 1.9$   
使用可能な電線例  
AVSS 0.3 ~ 0.85  
AVSS 0.3f ~ 0.75f など

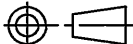
area of Applicable wire size<sup>2</sup>  
Conductors : 0.3 ~ 1.25mm<sup>2</sup>  
(Calculation area)  
Insulation size :  $\phi 1.4 \sim \phi 2.3$

Examples of wire  
AVSS 0.3 ~ 1.25  
AVSS 0.3f ~ 1.25f

area of Applicable wire size<sup>2</sup>  
Conductors : 0.3 ~ 0.85mm<sup>2</sup>  
(Calculation area)  
Insulation size :  $\phi 1.4 \sim \phi 1.9$

Examples of wire  
AVSS 0.3 ~ 0.85  
AVSS 0.3f ~ 0.75f



4	REAR COVER	1	30%GF PBT (GRAY)		
3	GROMMET	1	SILICONE RUBBER (BLUE)		
2	SEAL	1	SILICONE RUBBER (BLUE)		
1	SOCKET HOUSING	1	30%GF PBT (BLACK)		
符号 NO.	名 称 DESCRIPTION	個 数 QTY.	材 料 MATERIAL	仕 上 FINISH	備 考 REMARKS
仕様書 (SPECIFICATION) JACS-1728		第1版 (ORIGINAL DATE) 19.Sep.2007		尺 度 (SCALE) 1: 1	シリーズ (SERIES) MX23A
一般公差 (GENERAL TOLERANCE)		製図 DR.	Y.OBATA	名称 (TITLE) MX23A40SF1 MX23A 40 CONTACTS SOCKET HOUSING	
寸法 (DIMENSION)		担当 CHK.	A.KIMURA		
角度 (ANGLES)		査閲 APPD.			
. ±0.8		承認 APPD.	N.Oiri		
.X ±0.4				質量 (MASS)	
.XX ±0.1					
.XXX ±					
日本航空電子工業株式会社 JAPAN AVIATION ELECTRONICS INDUSTRY, LTD.					
図面番号 (DRAWING NO.) SJ106125					

# Mouser Electronics

Authorized Distributor

Click to View Pricing, Inventory, Delivery & Lifecycle Information:

[JAE Electronics:](#)

[MX23A40SF1](#)