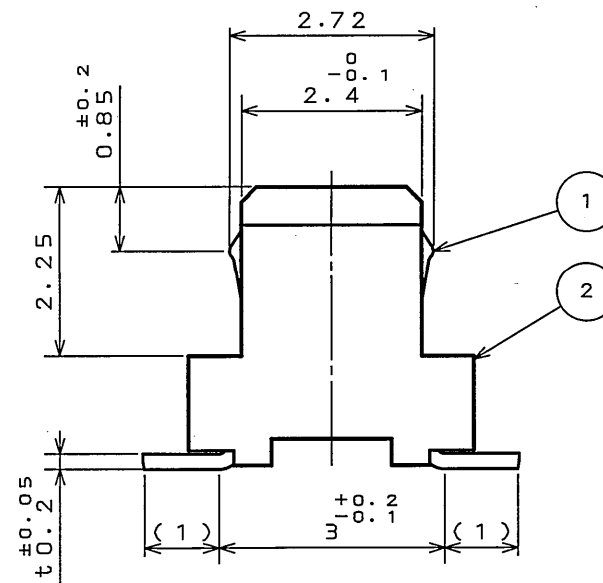
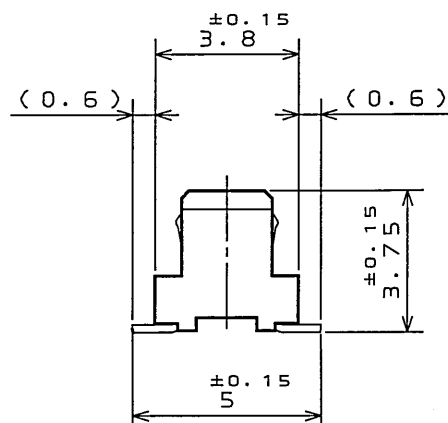
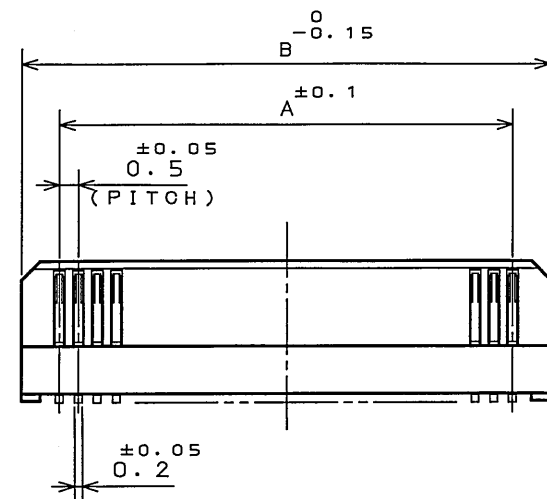
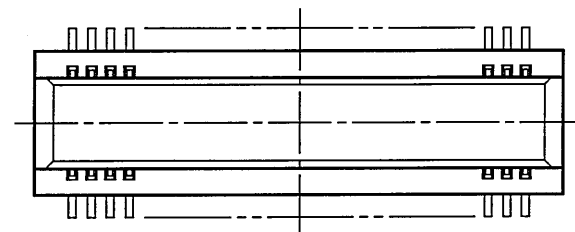


SJ100345
(ON 0N1WHD) (DRAWING NO.)

版数 REV.	年月日 DATE	DGN NO.	変更内容 DESCRIPTION	製図 DR.	担当 CHK.	査閲 APPD.	承認 APPD.



(SCALE 10/1)

TABLE 1

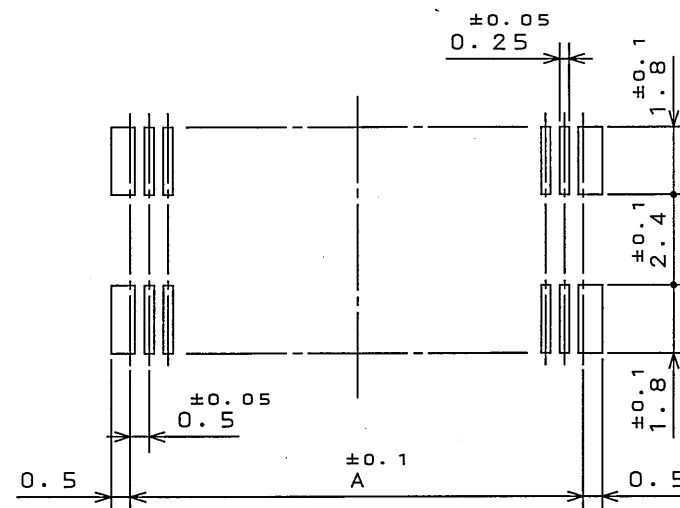
No. OF CONTACT(N)	A	B
30	7.0	9.0
40	9.5	11.5
50	12.0	14.0
60	14.5	16.5
64	15.5	17.5
70	17.0	19.0
80	19.5	21.5
90	22.0	24.0
120	29.5	31.5

TABLE 2


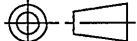
FINISH	CONTACT AREA	TERMINAL AREA
N 1	GOLD(0.1μm MIN) OVER NICKEL	GOLD FLASH OVER NICKEL

NOTE1. COPLANARITY IS AS PER APPLICABLE SPECIFICATION.

注1. 端子の振れ規定は、適用仕様書による。



APPLICABLE P.C.B. DIMENSION(REF.)
適合基板寸法(参考)

2	INSULATOR	1	GLASS FILLED LCP			COLOR:BLACK
1	CONTACT	TABLE 1	COPPER ALLOY	TABLE 2		
符 号 NO.	名 称 DESCRIPTION	個 数 QTY.	材 料 MATERIAL	仕 上 FINISH		備 考 REMARKS
仕様書 (SPECIFICATION)		第1版 (ORIGINAL DATE)		尺 度 (SIZE) 品 種 (SERIES)		
JACS-1385-*		4.Dec.2003		JAE-CONNECTOR.COM		
一般公差 (GENERAL TOLERANCE)		製図 DR.	M.TANAKA	名称 (TITLE) Reference Only		
寸法 (DIMENSION)		担当 CHK.	T.SHIODA	WR-*S-VFH05-N1		
. ±0.8		査閲 APPD.	K. Kurose	 JAE AVIATION ELECTRONICS INDUSTRY, LTD.		
.X ±0.4		承認 APPD.	S. Kashinagi			
.XX ±0.1						
.XXX ±						
				重量 (WEIGHT)		
				図面番号 (DRAWING NO.)		
				SJ100345		

LEAD FREE この製品は鉛フリー品です

JAE CONNECTOR DIV. PROPRIETARY.
COPYRIGHT (C) 2003, JAPAN AVIATION ELECTRONICS INDUSTRY, LTD.

DOF-0-212E(03.08)

Mouser Electronics

Authorized Distributor

Click to View Pricing, Inventory, Delivery & Lifecycle Information:

[JAE Electronics:](#)

[WR-50S-VFH05-N1-R1500](#)