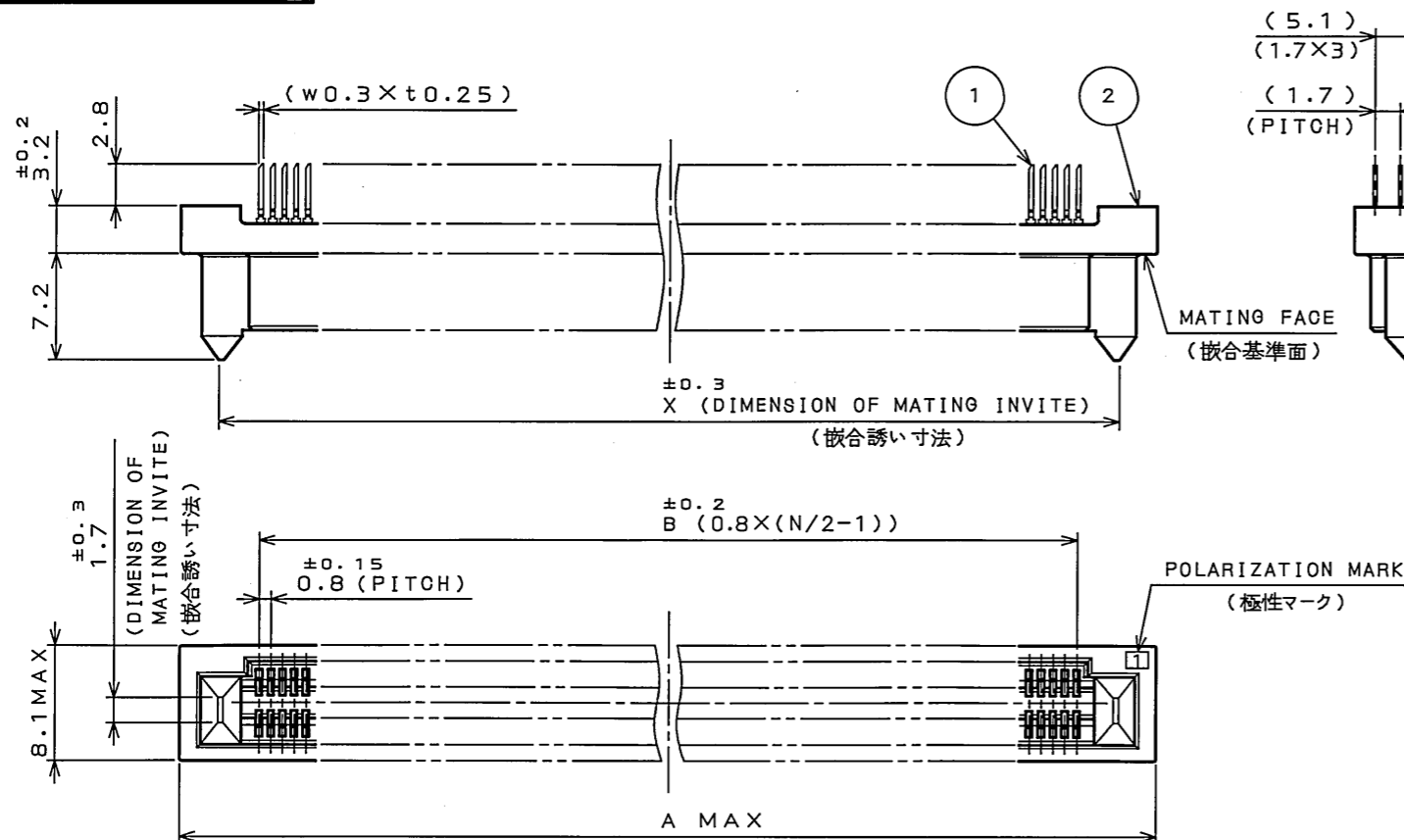


SJ102303
(DRAWING NO.)

版 数 REV.	年月日 DATE	DCN NO.	変 更 内 容 DESCRIPTION	製 図 DR.	担 当 CHK.	査 閲 APPD.	承 認 APPD.
2	13.Jul.2005	057818	REVISED POSITION OF LOT NUMBER	—	M.KIMURA	—	H.AMEMIYA
3	25.Aug.2005	058100	CORRECT AN ERROR	—	M.KIMURA	—	K.Hizatomu



NOTE 1

APPLICABLE TYPICAL
CONNECTOR
適合コネクタ (代表)
(KX25-***P-LT-H1)MATED CONDITION (REF.)
嵌合状態図 (参考)

NOTE 1. PRODUCTION LOT NUMBER AS INDICATED.

- DIRECTION OF CUTTING EDGE OF CONTACTS TERMINAL IS OPTIONAL. BUT, IN THE CONNECTOR, IT MUST FACE THE SAME SIDE.
- STACKING HEIGHT = MATING HEIGHT CODE OF KX24 + MATING HEIGHT CODE OF KX25. (EX.) $6+6=12$

注 1. 図示の面にロット番号を表示する。

(EX.)
A 4 X 1
LOT NUMBER OF CURRENT MONTH
当月の生産ロットを示す
MONTH
(RESPECTIVELY, OCT.:0, NOV.:X, DEC.:Y)
月表示
(10月:0, 11月:X, 12月:Y)
YEAR (LAST DIGIT ONLY)
年表示 (西暦末尾)
PRODUCT CODE
製造コード

- CONTACTS TERMINAL TIP CUTTING DIRECTION IS OPTIONAL. BUT, IN THE CONNECTOR, IT MUST BE THE SAME DIRECTION.

- STACKING CONNECTION CASE, MATING HEIGHT CODE SUM BECOMES BOARD SPACING. (EX.) KX24 MATING HEIGHT CODE * 6 + KX25 MATING HEIGHT CODE * 6 = BOARD SPACING 12

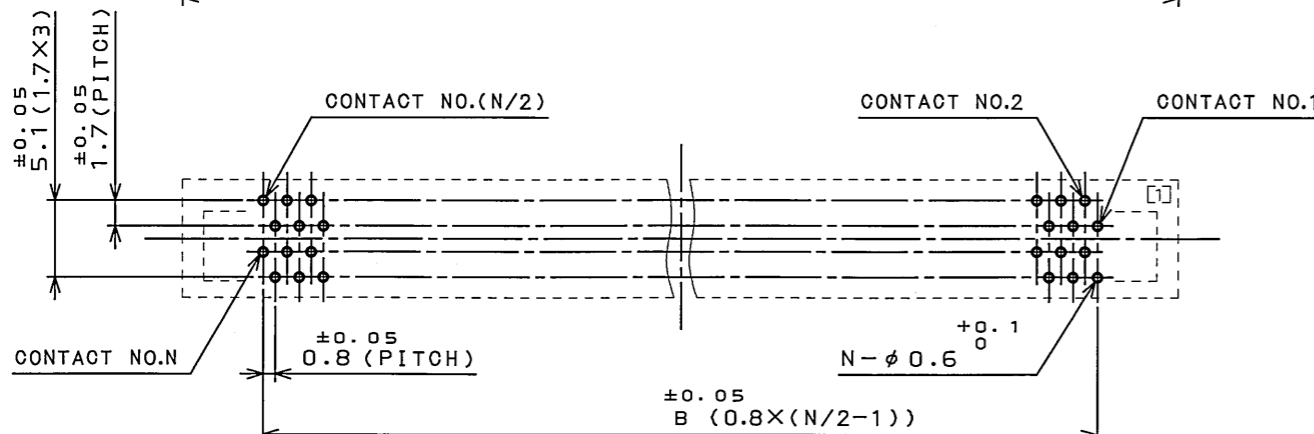
P.C.B. HOLE PATTERNS (REF.)
基板取付穴寸法 (参考)

TABLE 1

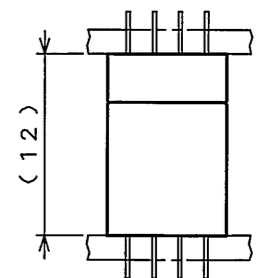
CONTACT AREA 接触部	GOLD ($0.1 \mu\text{m}$ MIN) OVER NICKEL Ni上Au ($0.1 \mu\text{m}$ 以上)めっき
TERMINAL AREA 端子部	TIN (REFLOW) OVER NICKEL Ni上リフローSnめっき

TABLE 2

NUMBER OF CONTACTS 芯数: N	DIMENSION 寸法		
	A	B	X
140	66.2	55.2	60.8

DESIGNATION
命名法

KX24-***R-6ST-N1

SERIES
シリーズ名NUMBER OF CONTACTS
芯数CONTACT TYPE R: SOCKET
コンタクトタイプ R: ソケットMATING HEIGHT CODE
嵌合高さコードCONTACT AREA
GOLD PLATE THICKNESS
1: GOLD ($0.1 \mu\text{m}$ MIN)
接触部Auめっき厚
1: Au $0.1 \mu\text{m}$ 以上N: WITHOUT HOOK PIN
N: フックピン無しTERMINATION STYLE
ST: STRAIGHT THROUGH HOLE
端子形状 ST: ストレート スルーホール

2	INSULATOR	1	GLASS FILLED PBT	UL94 V-0 BLACK
1	CONTACT	N	COPPER ALLOY	
符号 NO.	名 称 DESCRIPTION	個 数 QTY.	材 料 MATERIAL	備 考 REMARKS
仕様書 (SPECIFICATION)		第1版 (ORIGINAL DATE)		度 (SCALE)
JACS-10201-*		8.Nov.2004		2: 1
公差 (GENERAL TOLERANCE)		製図 DR.		シリーズ (SERIES)
寸法 (DIMENSION)		担当 CHK.	M.KIMURA	KX24
角度 (ANGLES)		査閲 APPD.		名称 (TITLE)
. ± 0.8		承認 APPD.	S.KASHIWAGI	KX24-***R-6ST-N1
.X ± 0.4		質量 (MASS)		
.XX ± 0.1				
.XXX \pm				
日本航空電子工業株式会社 JAE ELECTRONICS INDUSTRY, LTD.				図面番号 (DRAWING NO.) SJ102303
版数 (REV.) 3				

Mouser Electronics

Authorized Distributor

Click to View Pricing, Inventory, Delivery & Lifecycle Information:

[JAE Electronics:](#)

[KX24-140R-6ST-N1](#)