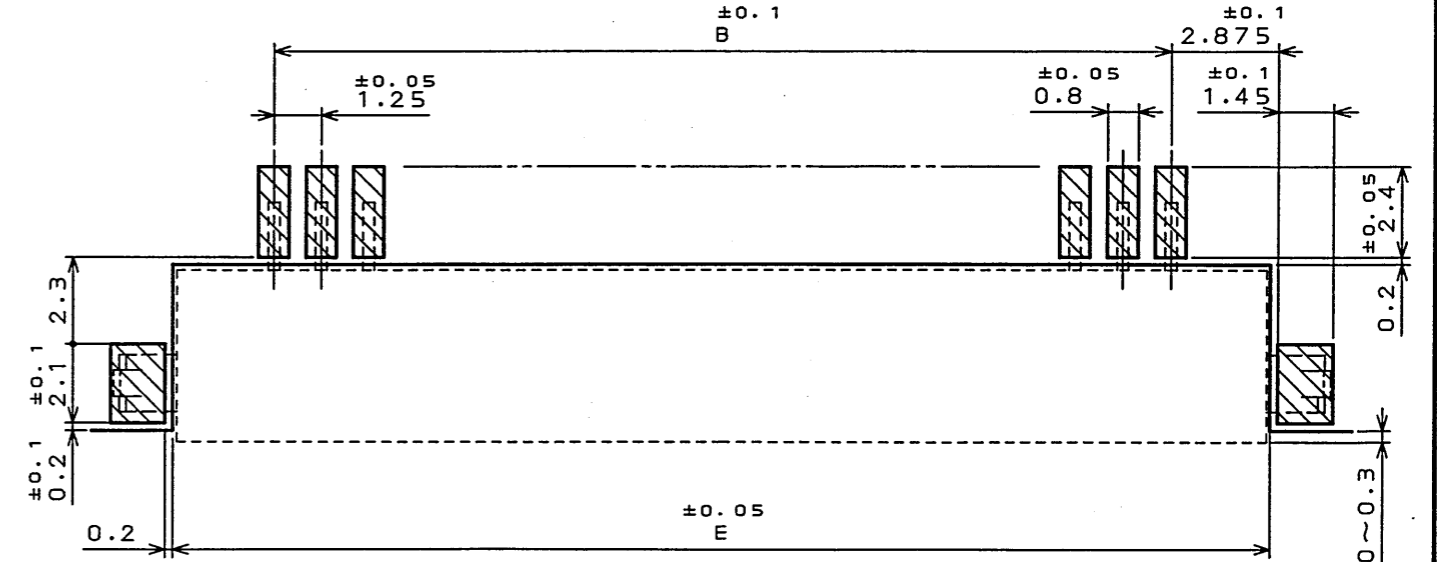
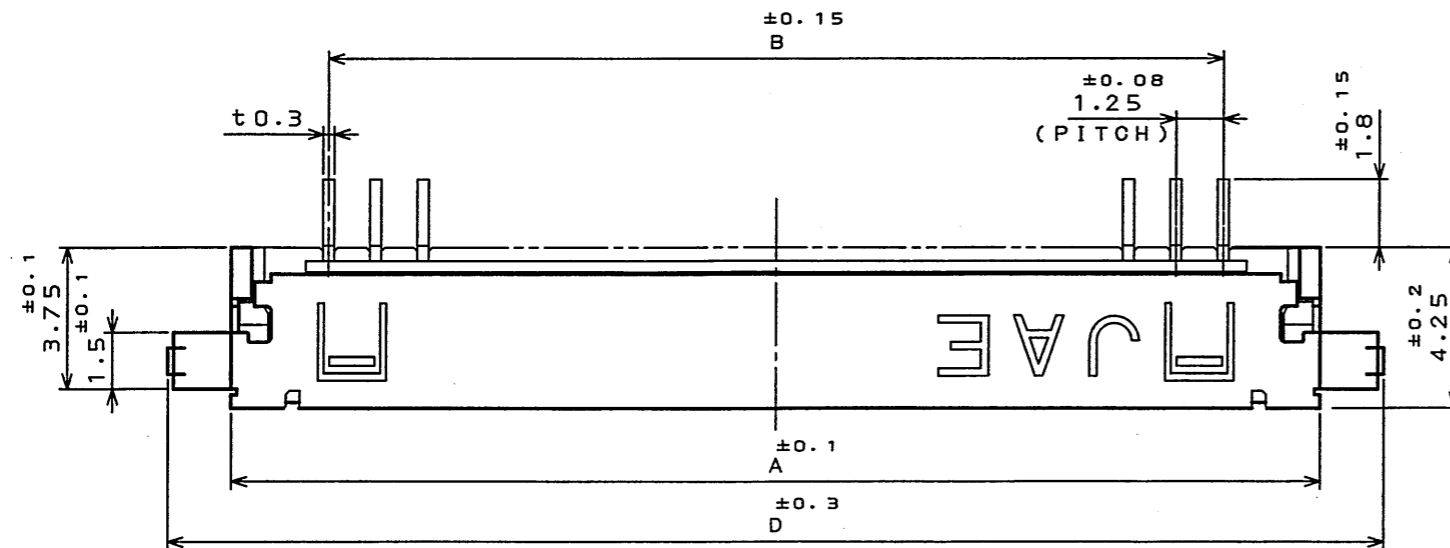
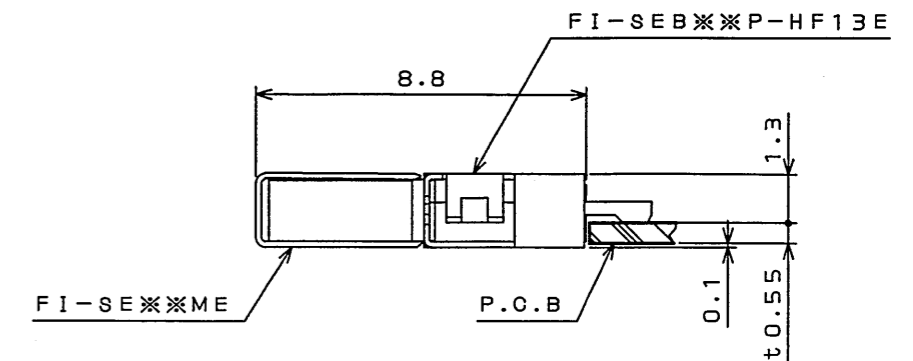
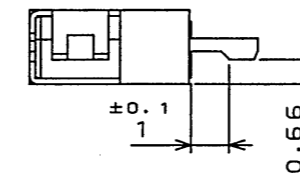
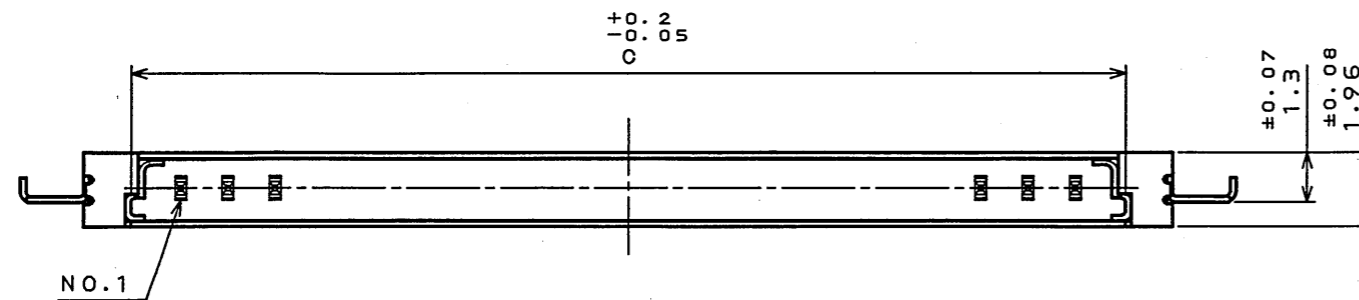


SJ100492  
(図面番号)(DRAWING NO.)

版数 REV.	年月日 DATE	図面 NO.	変更内容 DESCRIPTION	製図 DR.	担当 CHK.	査閲 APPD.	承認 APPD.



APPLICABLE P.C.B. DIMENSION (REF.)  
適合基板寸法(参考)



COUNTERPART CONNECTOR  
相手側コネクタ

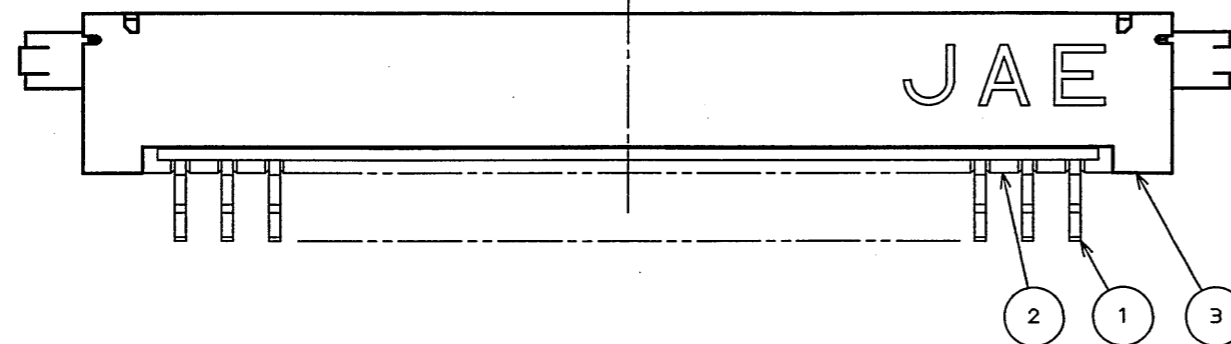


TABLE 1

DIMENSION NO. OF CONTACTS(N)	A	B	C	D	E
20	28.9	23.75	26.4	32.26	29.1

3	SHELL シェル	1	COPPER ALLOY 銅合金	TIN Snメッキ	
2	INSULATOR インシュレータ	1	GLASS FILLED LCP ガラス入りLCP		UL94-V-0 BEIGE (ベージュ)
1	CONTACT コンタクト	N	COPPER ALLOY 銅合金	GOLD OVER NICKEL Ni上部分Auメッキ	TERMINAL AREA: (LEAD FREE) TIN/TIN ALLOY OVER NICKEL 端子部: Ni上部分Auメッキまたは銅合金(無鉛)メッキ
符 号 NO.	名 称 DESCRIPTION	個 数 QTY.	材 料 MATERIAL	仕 上 FINISH	備 考 REMARKS
仕様書(SPECIFICATION)		第1版(ORIGINAL DATE) 10.Dec.2003		図 面 DR.	名称(TITLE)  FI-SEB***P -HF13E
		製図 DR.	H.SAKURADA	担当 CHK.	
公差差(GENERAL TOLERANCE)		担当 CHK.	T.YAMAJI	査閲 APPD.	JAE ELECTRONICS INDUSTRY, LTD.
寸法(DIMENSION)		承認 APPD.	M. Suzuki		
角度(ANGLES)		承認 APPD.	Y. Achiyama		
. ±0.8		X° ±			図面番号(DRAWING NO.)  SJ100492
.X ±0.4		X°X' ±			
.XX ±0.1					
.XXX ±					
				重量(WEIGHT)	

LEAD FREE この製品は鉛フリー品です

JAE CONNECTOR DIV. PROPRIETARY.  
COPYRIGHT(C) 2003, JAPAN AVIATION ELECTRONICS INDUSTRY, LTD.

# Mouser Electronics

Authorized Distributor

Click to View Pricing, Inventory, Delivery & Lifecycle Information:

[JAE Electronics:](#)

[FI-SEB20P-HF13E](#)