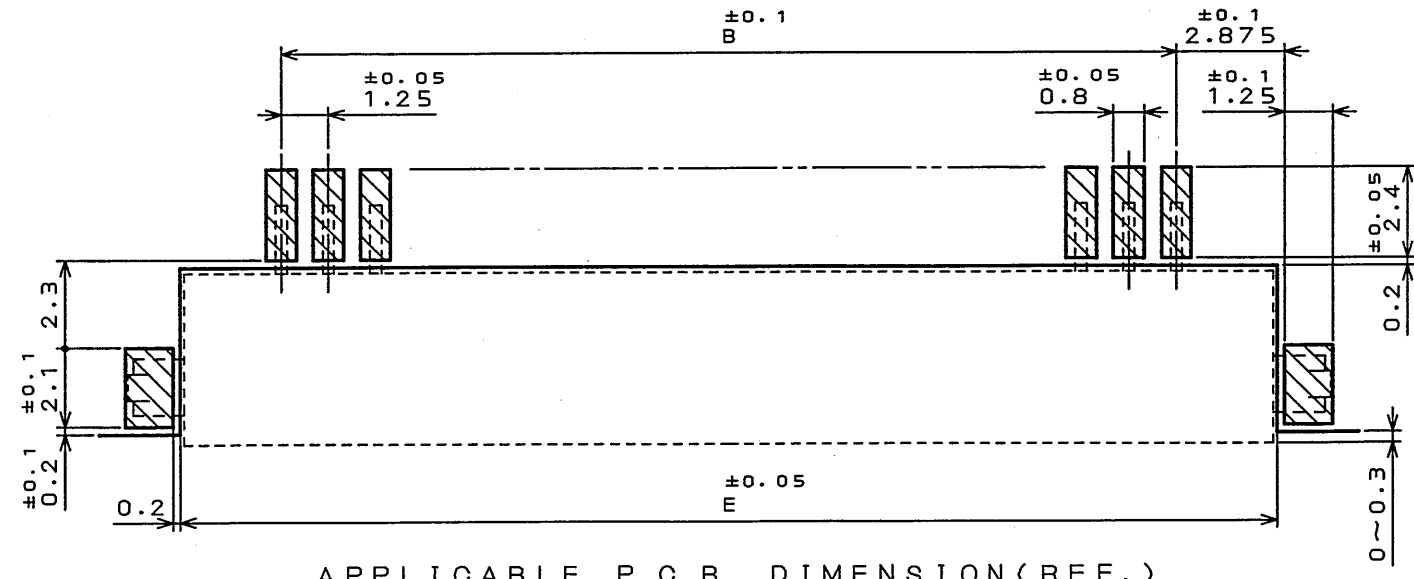
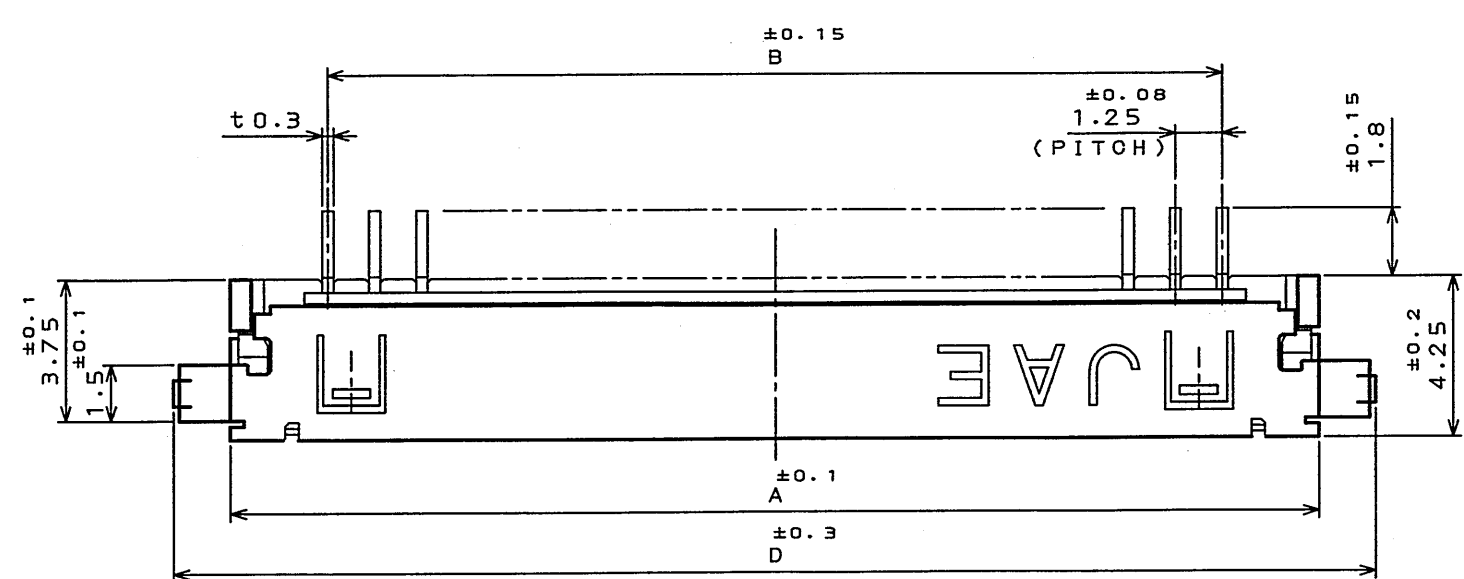
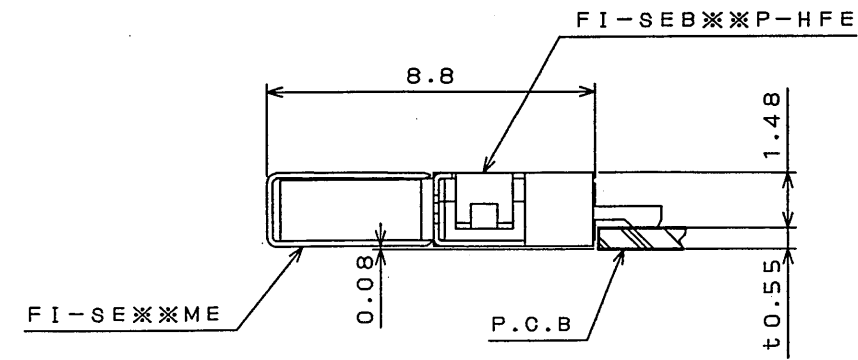
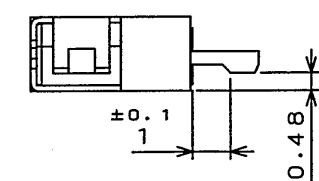
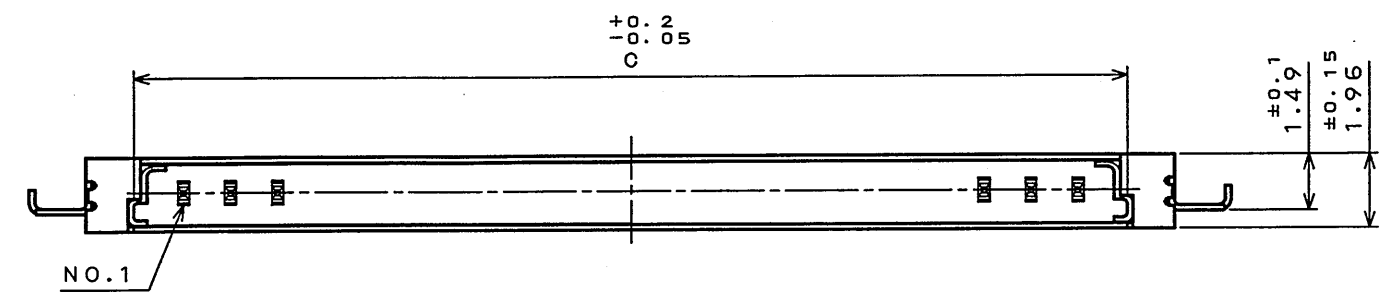


DOF-0-212E(03.08)

図面番号(DRAWING NO.) SJ100490



APPLICABLE P.C.B. DIMENSION(REF.)
適合基板寸法(参考)



COUNTERPART CONNECTOR
相手側コネクタ

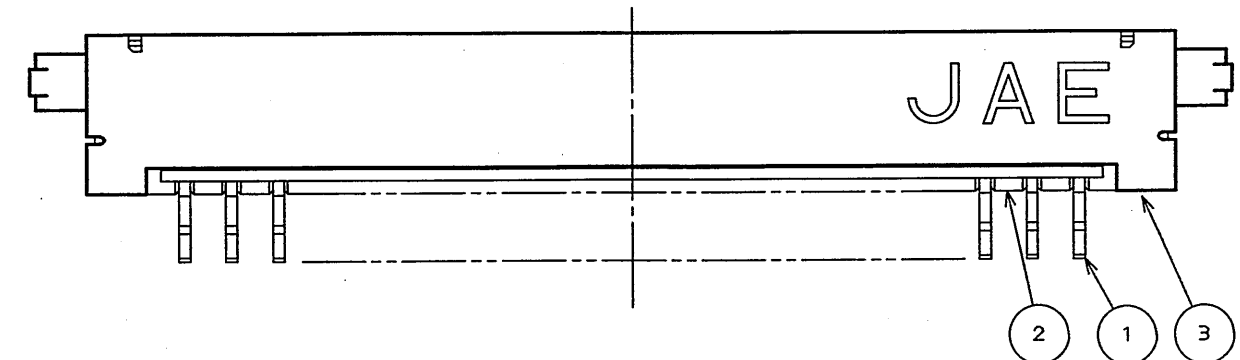


TABLE 1

DIMENSION NO. OF CONTACTS(N)	A	B	C	D	E
20	28.9	23.75	26.4	31.9	29.1

3	SHELL シェル	1	COPPER ALLOY 銅合金	TIN Snメッキ	
2	INSULATOR インシュレータ	1	GLASS FILLED LCP ガラス入りLCP		UL94-V-0 BEIGE (ベージュ)
1	CONTACT コンタクト	N	COPPER ALLOY 銅合金	GOLD OVER NICKEL Ni上部分Auメッキ	TERMINAL AREA: (LEAD FREE)TIN/TIN ALLOY OVER NICKEL 端子部: Ni上または銅合金(無鉛)メッキ
符号 NO.	名称 DESCRIPTION	個数 QTY.	材料 MATERIAL	仕上 FINISH	備考 REMARKS
仕様書(SPECIFICATION)		第1版(ORIGINAL DATE) 10.Dec.2003		尺(SCALE) 5:1	日本航空電子工業株式会社
公差差(GENERAL TOLERANCE)		製図 DR.	H.SAKURADA	名称(TITLE)	JAE AVIATION ELECTRONICS INDUSTRY, LTD.
寸法(DIMENSION)		担当 CHK.	T.YAMAJI	FI-SEB※※P-HFE	図面番号(DRAWING NO.) SJ100490
角度(ANGLES)		査閲 APPD.	M. Suzuki		
. ±0.8 .X ±0.4 .XX ±0.1 .XXX ±		承認 APPD.	Y. Ichizawa		
		重量(WEIGHT)			版数 (REV.) 1

LEAD FREE この製品は鉛フリー品です

JAE CONNECTOR DIV. PROPRIETARY.
COPYRIGHT(C) 2003, JAPAN AVIATION ELECTRONICS INDUSTRY, LTD.

Mouser Electronics

Authorized Distributor

Click to View Pricing, Inventory, Delivery & Lifecycle Information:

[JAE Electronics:](#)

[FI-SEB20P-HFE](#)