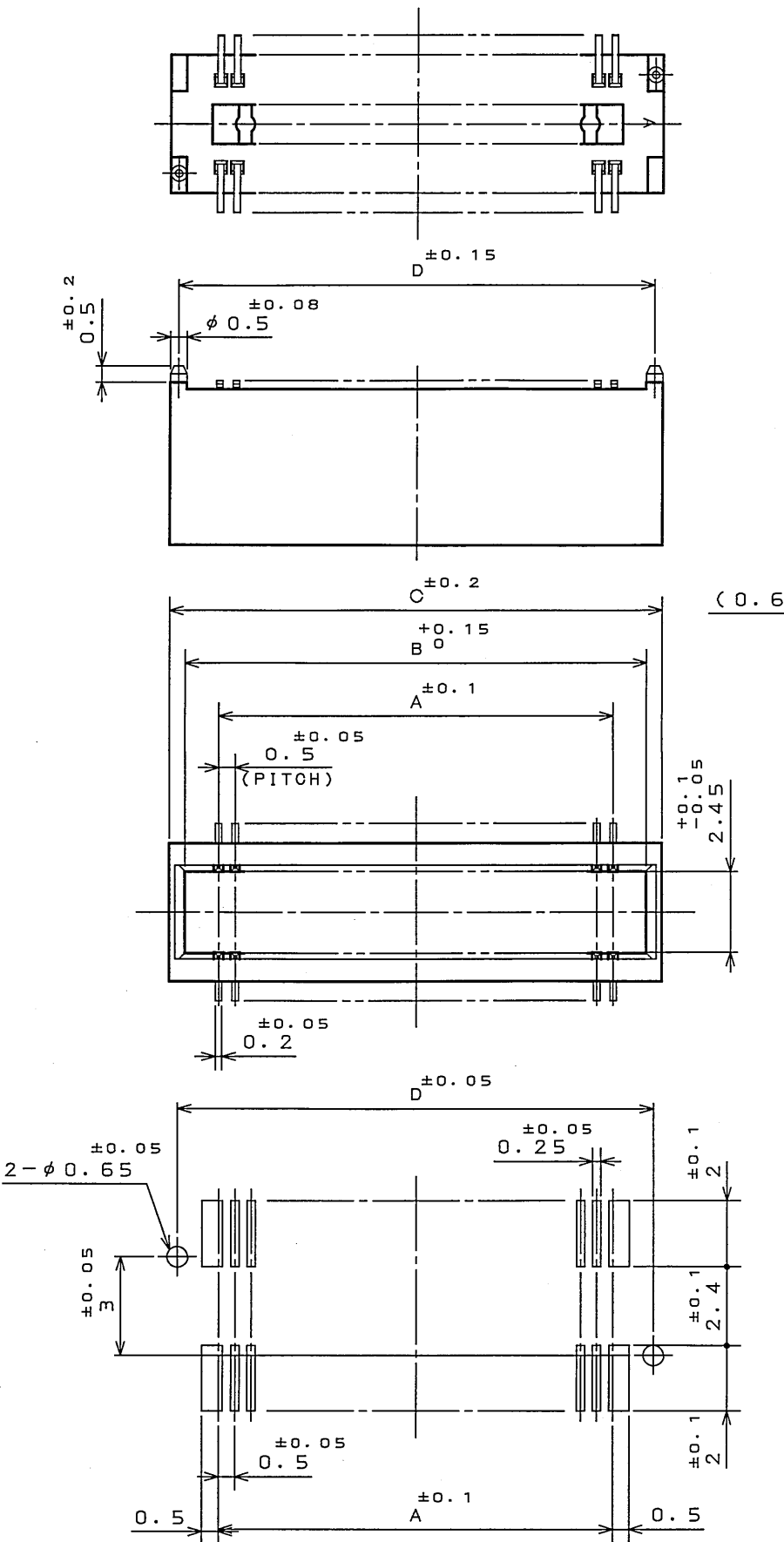
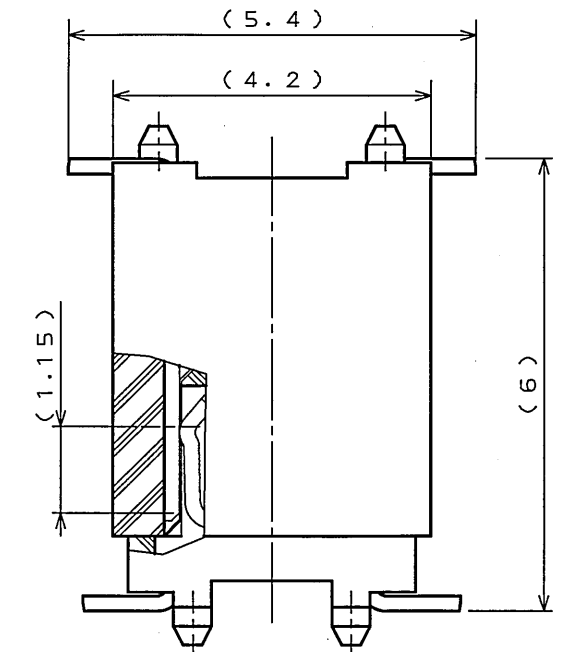
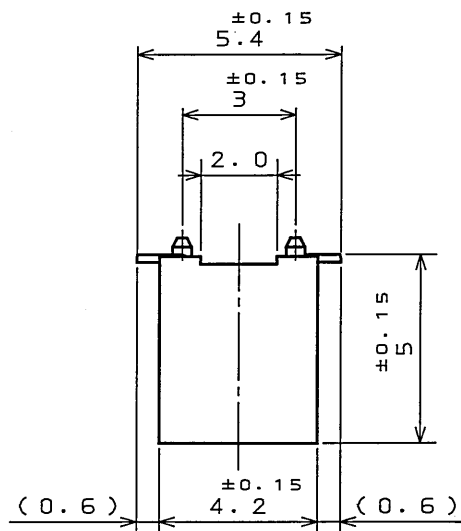


DOF-0-212E(03.08)

図面番号 (DRAWING NO.) SJ100394



APPLICABLE P.C.B. DIMENSION (REF.)  
(CONNECTOR MOUNTING SIDE)



MATED CONDITION (REF.)

版数 REV.	年月日 DATE	CON NO.	変更内容 DESCRIPTION	製図 DR.	担当 CHK.	査閲 APPD.	承認 APPD.

TABLE 1

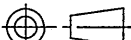
No. OF CONTACTS(N)	A	B	C	D
30	7.0	9.0	10.0	9.5
40	9.5	11.5	12.5	12.0
50	12.0	14.0	15.0	14.5
60	14.5	16.5	17.5	17.0
80	19.5	21.5	22.5	22.0
100	24.5	26.5	27.5	27.0
120	29.5	31.5	32.5	32.0
130	32.0	34.0	35.0	34.5

TABLE 2

FINISH	CONTACT AREA	TERMINAL AREA
N 1	GOLD(0.1μm MIN) OVER NICKEL	GOLD FLASH OVER NICKEL

NOTE 1. COPLANARITY IS AS PER APPLICABLE SPECIFICATION.

注1. 端子の振れ規定は適用仕様書による。

2	INSULATOR	1	GLASS FILLED PPS			COLOR: BLACK
1	CONTACT	N	PHOSPHOR BRONZE	TABLE 2		
符号 NO.	名称 DESCRIPTION	个数 QTY.	材料 MATERIAL	仕上 FINISH		備考 REMARKS
仕様書 (SPECIFICATION)  JACS-1385-*		第1版 (ORIGINAL DATE) 4.Dec.2003		JAE CONNECTOR CO., LTD.		日本航空電子工業株式会社
				SU-X SERIES 5:1 WR		
公差 (GENERAL TOLERANCE)		製図 DR.	S.MIURA	名称 (TITLE)  WR-*PB-VF60-N1		JAE ELECTRONICS INDUSTRY, LTD.
		担当 CHK.	T.SHIODA			
寸法 (DIMENSION)		査閲 APPD.	K. Kawase	重量 (WEIGHT)		図面番号 (DRAWING NO.)  SJ100394
		承認 APPD.	S. Kashinagi			
. ± 0.8		X° ±				
.X ± 0.4		X°X' ±				
.XX ± 0.1						
.XXX ±						

LEAD FREE この製品は鉛フリー品です

JAE CONNECTOR DIV. PROPRIETARY.  
COPYRIGHT (C) 2003, JAPAN AVIATION ELECTRONICS INDUSTRY, LTD.

# Mouser Electronics

Authorized Distributor

Click to View Pricing, Inventory, Delivery & Lifecycle Information:

[JAE Electronics:](#)

[WR-100PB-VF60-N1](#) [WR-50PB-VF60-N1](#) [WR-60PB-VF60-N1](#) [WR-80PB-VF60-N1](#)