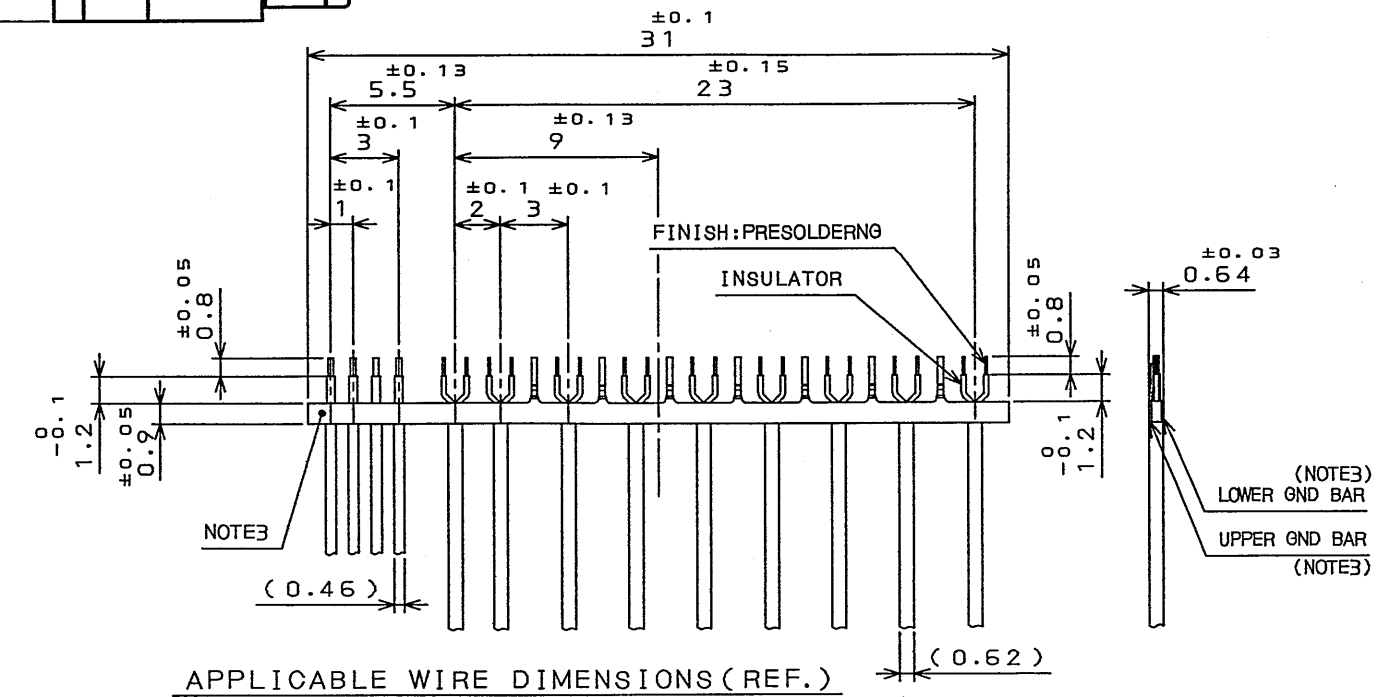
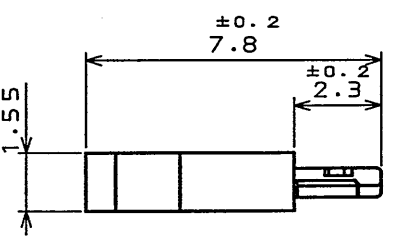
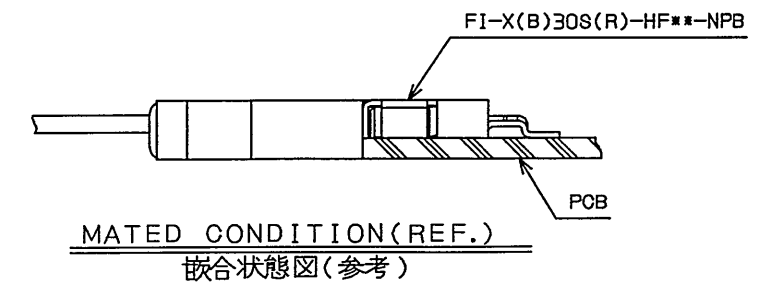


NOTE 1. THIS PRODUCT IS COMBINED WITH SHELL AFTER CABLE ASSEMBLING.
(SHELL IS THE OTHER SALE: SJ100647)
2. REFER TO INSTRUCTION MANUAL JABL-1597-19.
3. THIS GROUND BAR IS COMBINED WITH JAE ORIGINAL BAR.
(GROUND BAR IS THE OTHER SALE: SJ100655/SJ100656)
注1 本品はケーブル組立て後にシェルと組み合わせる。(別販売シェル: SJ100647)
2 取扱説明書 JABL-1597-19 を参照してください。
3. グランドバーは JAE オリジナルグランドバーを使用して組み合わせる。(SJ100655/SJ100656)

版数 REV.	年月日 DATE	DCN NO.	変更内容 DESCRIPTION	製図 DR.	担当 CHK.	査閲 APPD.	承認 APPD.



4	INSULATOR	1	HEAT RESISTING PLASTIC	UL94 V-0 BLACK
3	GROUND PLATE	1	COPPER ALLOY	TIN PLATING
2	CONTACT-B	25	COPPER ALLOY	GOLD(0.7μmMIN) OVER NICKEL
1	CONTACT-A	5	COPPER ALLOY	GOLD(0.7μmMIN) OVER NICKEL
符号 NO.	名称 DESCRIPTION	個数 QTY.	材料 MATERIAL	仕上 FINISH

仕様書 (SPECIFICATION) JACS-1597-19 JABL-1597-19	第1版 (ORIGINAL DATE) 28.Jan.2004	製図 DR. H.SAKURADA	名称 (TITLE) FI-X30C2-NPB (CABLE SIDE)	図面番号 (DRAWING NO.) SJ100646
公差 (GENERAL TOLERANCE) 寸法 (DIMENSION) 角度 (ANGLES)	製造 CHK. T.YAMAJI	担当 CHK. M. Suzuki	承認 APPD. Y. Schizuma	版数 (REV.) 1
・ ±0.8 ・ X ±0.4 ・ XX ±0.1 ・ XXX ±	×° ± ×°X' ±	重量 (WEIGHT)	図面番号 (DRAWING NO.) SJ100646	版数 (REV.) 1

Mouser Electronics

Authorized Distributor

Click to View Pricing, Inventory, Delivery & Lifecycle Information:

[JAE Electronics:](#)

[FI-X30C2-NPB](#)