

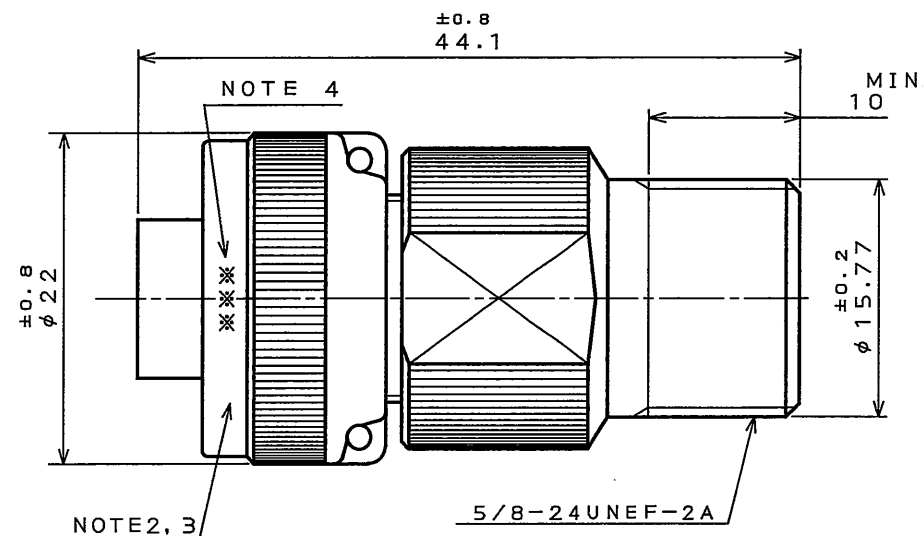
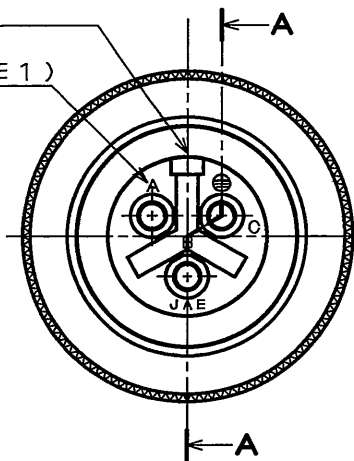
66ES01PS

(ON ONIMVHD)台要理図

版数 REV.	年月日 DATE	DCN NO.	変更内容 DESCRIPTION	製図 DR.	担当 CHK.	査閲 APPD.	承認 APPD.

POLARIZING GROOVE
位置決めキー

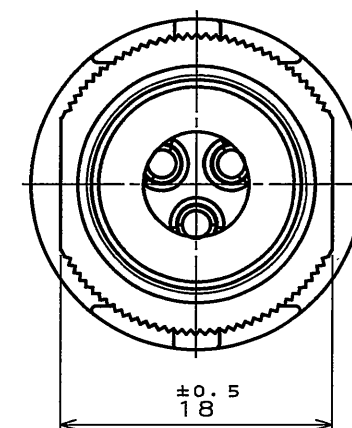
(NOTE 1)



DESIGNATION

命名法

JL04V-6A10SL-3SE-EB-R

SERIES
シリーズ名PLUG (STRAIGHT)
プラグ(ストレート)CLASS
防水構造SHELL SIZE
シェルサイズCONTACT ARRANGEMENT
インサート名SOCKET CONTACT
ソケットコンタクトWITH PROTECTIVE EARTH CONTACT
保護回路接続構造有WITH END BELL
ストレート防水エンドベル付SUFFIX
特殊記号

SPECIFICATION

NUMBER OF CONTACT : 3X#16
 RATED VOLTAGE : AC200Vr.m.s
 RATED CURRENT : 13A MAX. per Contact
 DIELECTRIC
 WITHSTANDING VOLTAGE: AC2000Vr.m.s
 INSULATION RESISTANCE: 5000MΩ MIN. (AT DC500V)
 (NOT MATED CONDITION)
 APPLICABLE WIRE : 1.25mm MAX.

- NOTE 1. CONTACT POSITION NUMBER IS MARKED IN THE AREA SHOWN.
 EARTH MARK(⊕) IS MARKED NEAR BY CONTACT No. "C".
 2. COMPANY LOGO "JAE" APPEARS IN THE AREA SHOWN.
 3. PART NUMBER IS MARKED IN THE AREA SHOWN.
 "R" IS NOT MARKED.
 4. PRODUCTION LOT NUMBER ARE MARKED AS INDICATED.

※※※ MANUFACTURER MONTH(1 ~ 9, X, Y, Z)
 (JAN. ~ SEP., OCT., NOV., DEC.)
 MANUFACTURER YEAR('05, '06, '07, ...)

- 注1. 図示の位置に端子番号を表示する。又、保護回路接続(○端子)は ⊕ で表わす。
 2. 図示の位置に社名を表示する。【JAE】
 3. 図示の位置に品名を表示する。但し、-Rは表示しない。
 【JL04V-6A10SL-3SE】
 4. 図示の位置に製造ロットNo.を表示する。

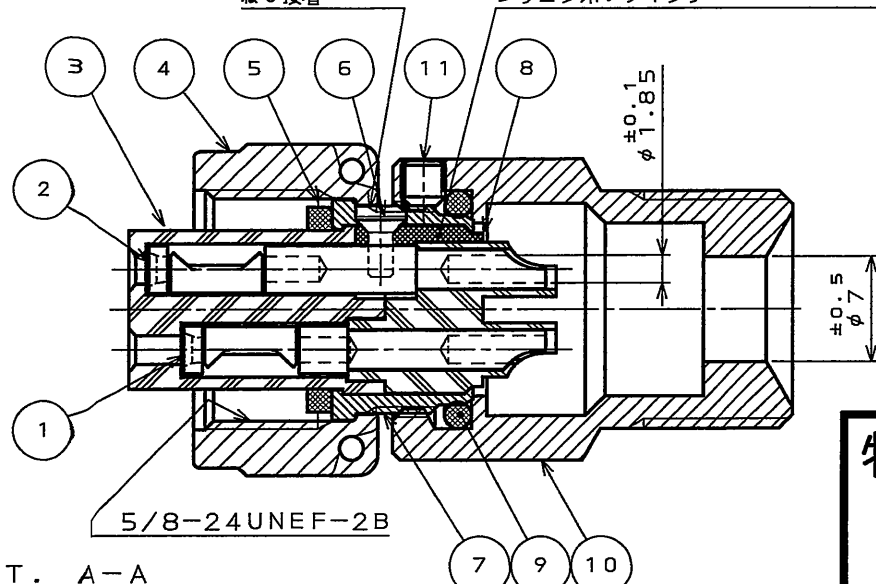
※※※

製造月(1~9月,X:10月,Y:11月,Z:12月)

製造年('05,'06,'07,...)

仕様

コンタクト : #16コンタクト 3本
 定格電圧 : 200VAC
 定格電流 : 13A以下/1芯
 耐電圧 : 2000VAC
 絶縁抵抗 : 5000MΩ以上(DC500Vにて)
 適用電線 : 1.25mm以下

ADHESION
ねじ接着SEALED WITH SILICONE
シリコンポッティング

SECT. A-A

特別管理品目
TUV

11	SET SCREW	1	STEEL	NICKEL PLATING	
10	STRAIGHT END BELL	1	ALUMINUM ALLOY	ZINC PLATING	COLOR:BLACK SYSTEM INTERFERENCE COLOR
9	*O* RING	1	SYNTHETIC RUBBER	NONE	
8	REAR INSULATOR	1	SYNTHETIC RESIN	NONE	COLOR:BLACK
7	BARREL	1	COPPER ALLOY	ZINC PLATING	COLOR:BLACK SYSTEM INTERFERENCE COLOR
6	SCREW	1	COPPER ALLOY	NICKEL PLATING	
5	GASKET	1	SYNTHETIC RUBBER	NONE	
4	COUPLING NUT	1	ALUMINUM ALLOY	ZINC PLATING	COLOR:BLACK SYSTEM INTERFERENCE COLOR
3	FRONT INSULATOR	1	SYNTHETIC RESIN	NONE	COLOR:BLACK
2	ERRTH CONTACT	1	COPPER ALLOY	SILVER PLATING	CONTACT NO. : C
1	POWER CONTACT	2	COPPER ALLOY	SILVER PLATING	CONTACT NO. : A, B
符号 NO.	名 称 DESCRIPTION	個 数 QTY.	材 料 MATERIAL	仕 上 FINISH	備 考 REMARKS

仕様書(SPECIFICATION)
JACS-5080

第1版(ORIGINAL DATE)

14.Dec.2005

尺度(SCALE)

2:1

シリーズ(SERIES)

JL04V

日本航空電子工業株式会社

JAPAN AVIATION

ELECTRONICS

INDUSTRY, LTD.

図面番号(DRAWING NO.)


SJ105399

版数

(REV.)

1

質量(MASS)



Mouser Electronics

Authorized Distributor

Click to View Pricing, Inventory, Delivery & Lifecycle Information:

[JAE Electronics:](#)

[JL04V-6A10SL-3SE-EB-R](#)