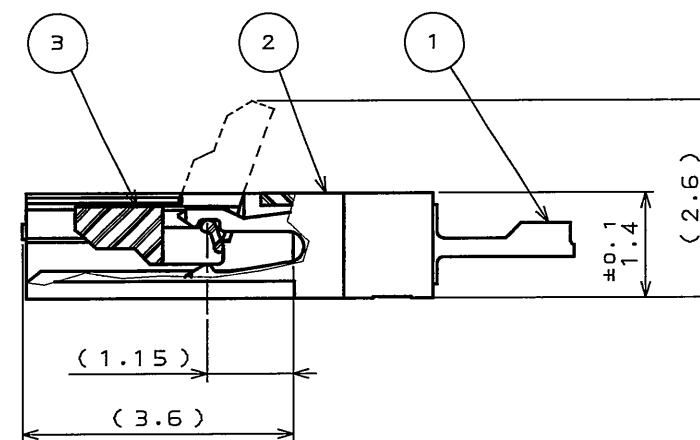
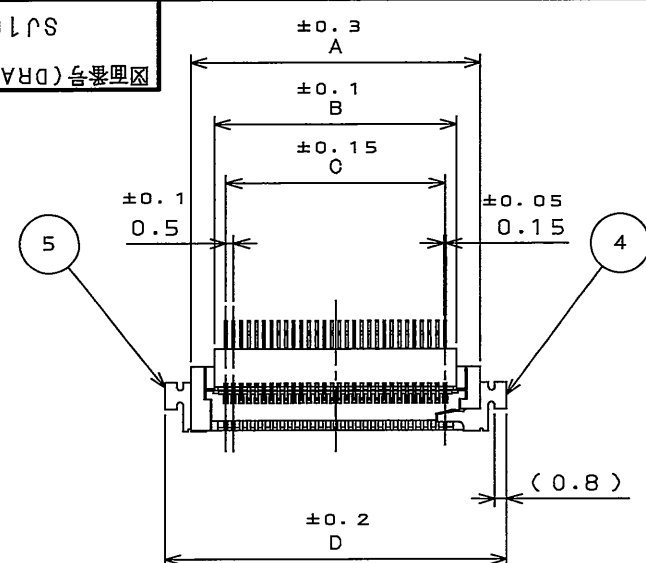


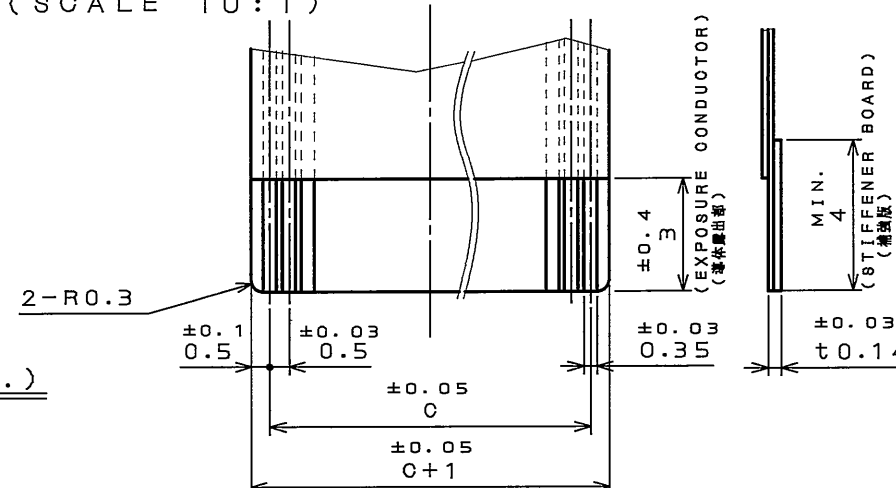
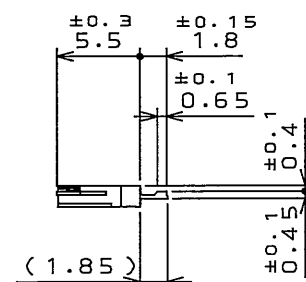
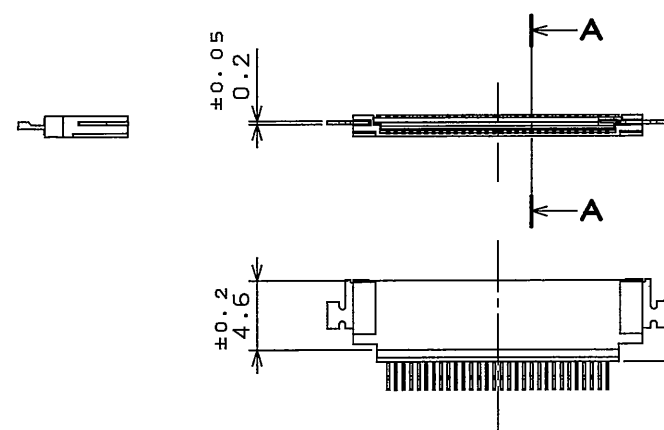
版 数 REV.	年 月 日 DATE	DCN NO.	変 更 内 容 DESCRIPTION	製 図 DR.	担 当 CHK.	査 閲 APPD.	承 認 APPD.



SECT. A-A
(SCALE 10:1)

TABLE 1

NO. OF CONTACT	A	B	C	D	E	F
10	9.2	6.0	4.5	12.7	9.7	13.7
18	13.2	10.0	8.5	16.7	13.7	17.7
20	14.2	11.0	9.5	17.7	14.7	18.7
24	16.2	13.0	11.5	19.7	16.7	20.7
30	19.2	16.0	14.5	22.7	19.7	23.7




APPLICABLE F.P.C. DIMENSION (REF.)
適合FPC寸法(参考)

注 1.仕上げは金メッキのこと。

NOTE1.EXPOSURE CONDUCTORS SHOULD BE GIVEN GOLD PLATING.

5	HOLD-DOWN-L	1	COPPER ALLOY	LEAD-FREE TIN ALLOY PLATING	
4	HOLD-DOWN-R	1	COPPER ALLOY	LEAD-FREE TIN ALLOY PLATING	
3	ACTUATOR	1	GLASS FILLED Ny		COLOR: GRAY UL94V-0
2	BASE INSULATOR	1	GLASS FILLED LCP		COLOR: BLACK UL94V-0
1	CONTACT	TABLE 1	COPPER ALLOY	TABLE 2	

符 号 NO.	名 称 DESCRIPTION	個 数 QTY.	材 料 MATERIAL	仕 上 FINISH	備 考 REMARKS
仕様書 (SPECIFICATION)		第1版 (ORIGINAL DATE) 16.Feb.2005		尺 度 (SCALE) 2:1	シ リ ー ズ (SERIES) FA5
JACS-10261 JAHL-10261		製 図 DR.	N.IKENAGA	名称 (TITLE) FA5B***HP3 質 量 (MASS)	
一般公差 (GENERAL TOLERANCE)		担 当 CHK.	T.KUDOU		
寸 法 (DIMENSION)		査 閲 APPD.	—		
角 度 (ANGLES)		承 認 APPD.	S. Kashiwagi		
. ±0.8 .X ±0.4 .XX ±0.1 .XXX ±		X° ± XX° ±		日本航空電子工業株式会社 JAPAN AVIATION  ELECTRONICS INDUSTRY, LTD. 図面番号 (DRAWING NO.) SJ103256	

JAE CONNECTOR DIV. PROPRIETARY.
COPYRIGHT (C) 2005, JAPAN AVIATION ELECTRONICS INDUSTRY, LTD.

LEAD FREE この製品は鉛フリー品です

00F-0-212E(03.08)

Mouser Electronics

Authorized Distributor

Click to View Pricing, Inventory, Delivery & Lifecycle Information:

[JAE Electronics:](#)

[FA5B024HP3](#)