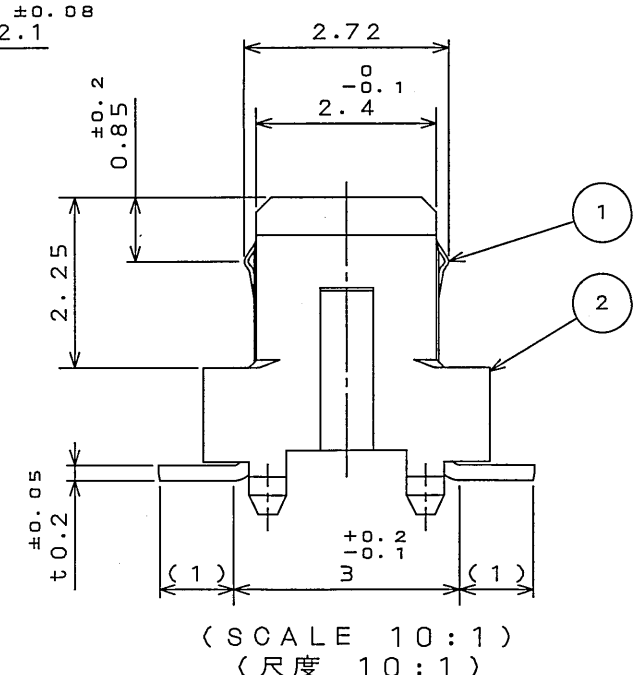
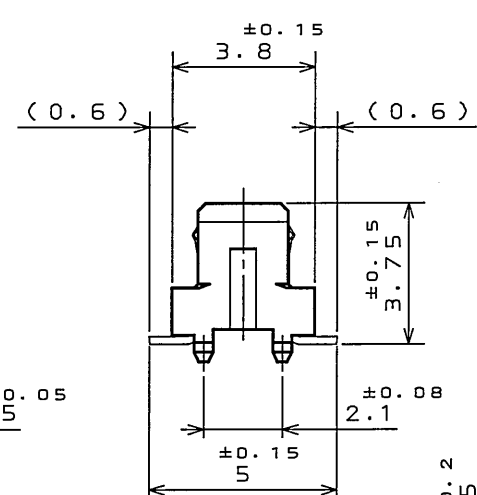
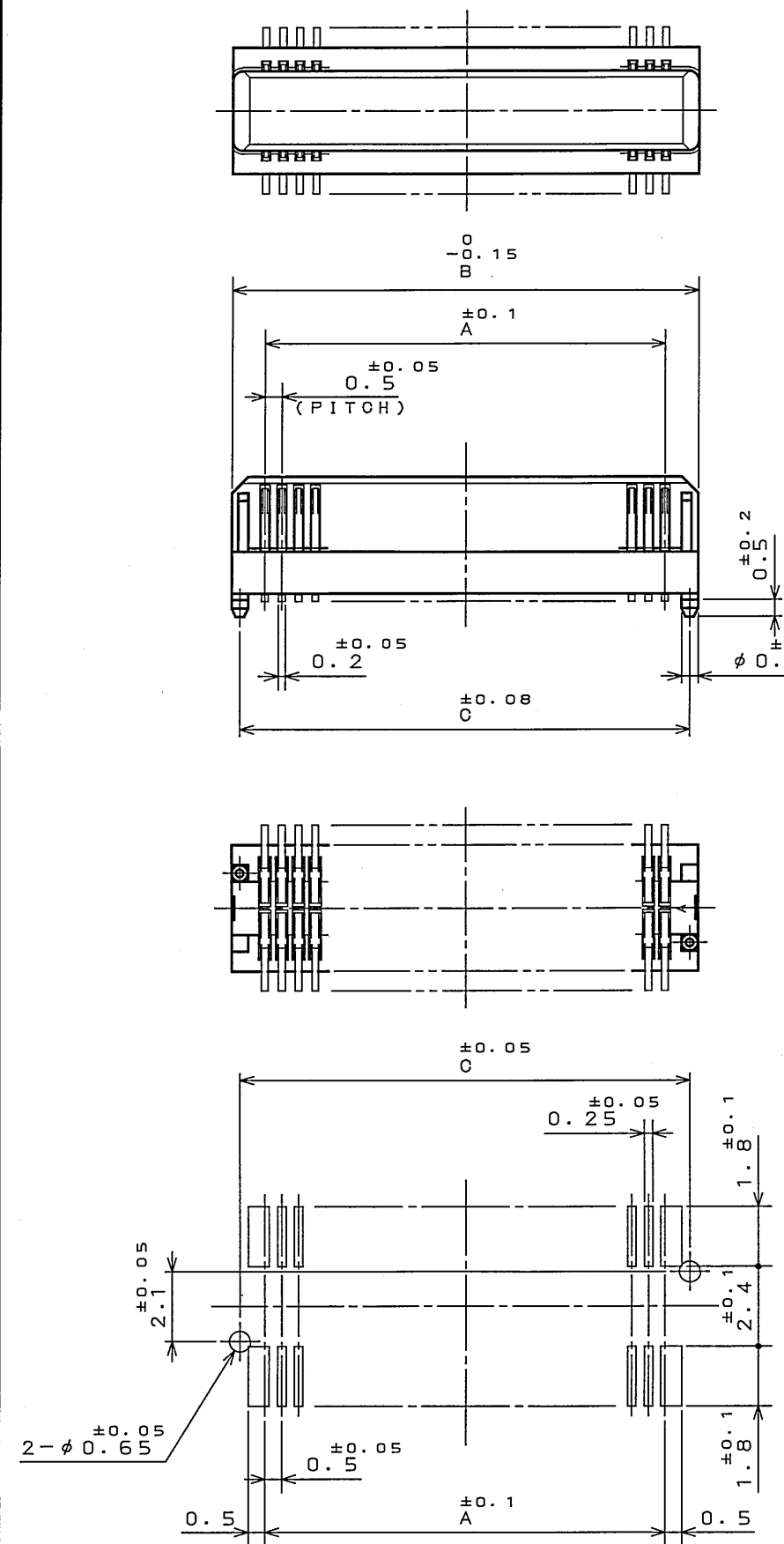


DOF-0-212E(03.08)

68E001PS
(図面番号(DRAWING NO.))



版数 REV.	年月日 DATE	CON NO.	変更内容 DESCRIPTION	製図 DR.	担当 CHK.	査閲 APPD.	承認 APPD.

TABLE-1

NUMBER OF CONTACTS(N) 芯数(N)	A	B	C
30	7.0	9.0	8.5
40	9.5	11.5	11.0
50	12.0	14.0	13.5
60	14.5	16.5	16.0
70	17.0	19.0	18.5
80	19.5	21.5	21.0
100	24.5	26.5	26.0

TABLE-2

FINISH MARK 仕上記号	CONTACT AREA 接触部仕上	TERMINAL AREA 端子部仕上
N 1	GOLD OVER NICKEL(Au0.1μm MIN.) Ni上Au0.1μm以上	GOLD FLASH OVER NICKEL Ni上Auフラッシュ

NOTE 1. THIS CONNECTOR HAS A FRICTION LOCK TYPE.
2. COPLANARITY IS AS PER APPLICABLE SPECIFICATION.

注1. 本コネクタは、フリクションロック仕様である。
2. 端子の振れ規定は適用仕様書による。

2	INSULATOR インシュレータ	1	LCP		UL94V-0 COLOR:BEIGE 色相:乳白色
1	CONTACT コンタクト	N	PHOSPHOR BRONZE リン青銅	SEE TABLE-2 表2参照	
符 号 NO.	名 称 DESCRIPTION	個 数 QTY.	材 料 MATERIAL	仕 上 FINISH	備 考 REMARKS
仕様書 (SPECIFICATION)		第1版 (ORIGINAL DATE) 4.Dec.2003		尺 度 (SCALE) 5:1	シ-ン-セ-ス WR 日本航空電子工業株式会社
JACS-1385-*		製 図 DR.	S.MIURA	名 称 (TITLE) WR-L*SB-VFH05-N1	
一般公差 (GENERAL TOLERANCE)		担 当 CHK.	T.SHIODA	Reference Only JAE AVIATION ELECTRONICS INDUSTRY, LTD.	図面番号 (DRAWING NO.) SJ100389
寸 法 (DIMENSION)	角 度 (ANGLES)	査 閲 APPD.	K.Kawase		
		承認 APPD.	S.Kashiwagi		
. ±0.8 .X ±0.4 .XX ±0.1 .XXX ±		X° ± X°X' ±			

LEAD FREE この製品は鉛フリー品です

Mouser Electronics

Authorized Distributor

Click to View Pricing, Inventory, Delivery & Lifecycle Information:

[JAE Electronics:](#)

[WR-L70SB-VFH05-N1](#)