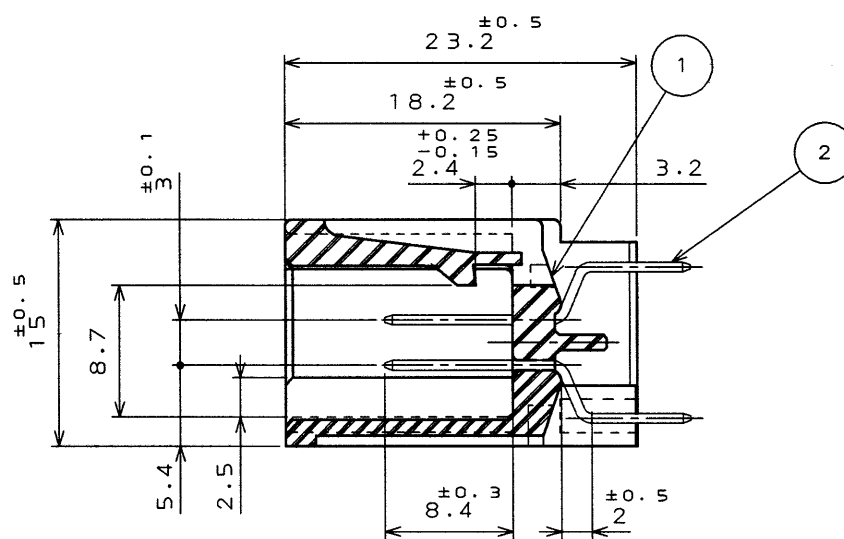
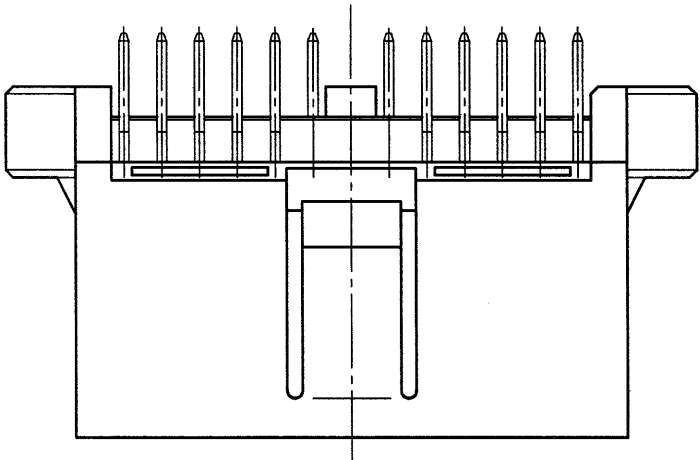
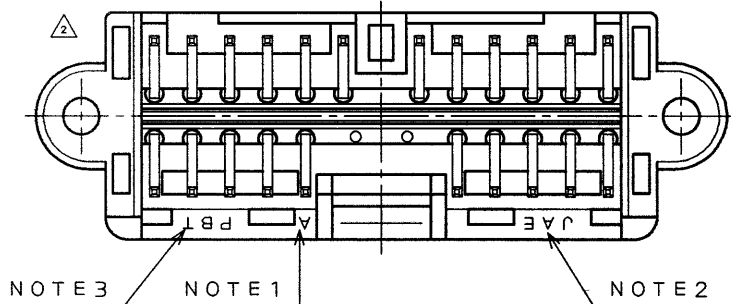


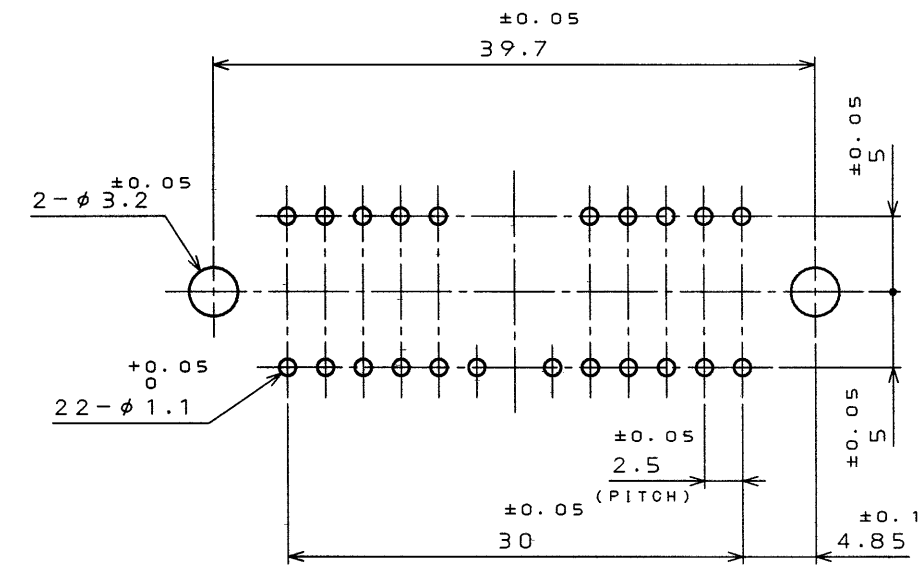
DOF-C-212D(98.02)

7005E00S
(ON DRAWING) 台要理図

版数 REV.	年月日 DATE	DCN NO.	変更内容 DESCRIPTION	製図 DR.	担当 CHK.	査閲 APPD.	承認 APPD.
2	2.Jun.2000	46252	ADDED PART ABSORBING SHRINK.		T.NAKAYA	A. Sakai	Y. Ichiyama



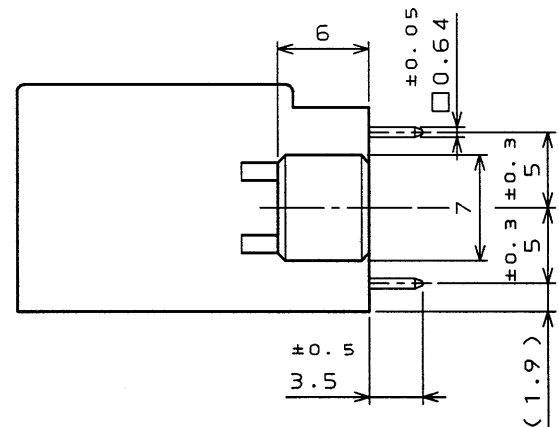
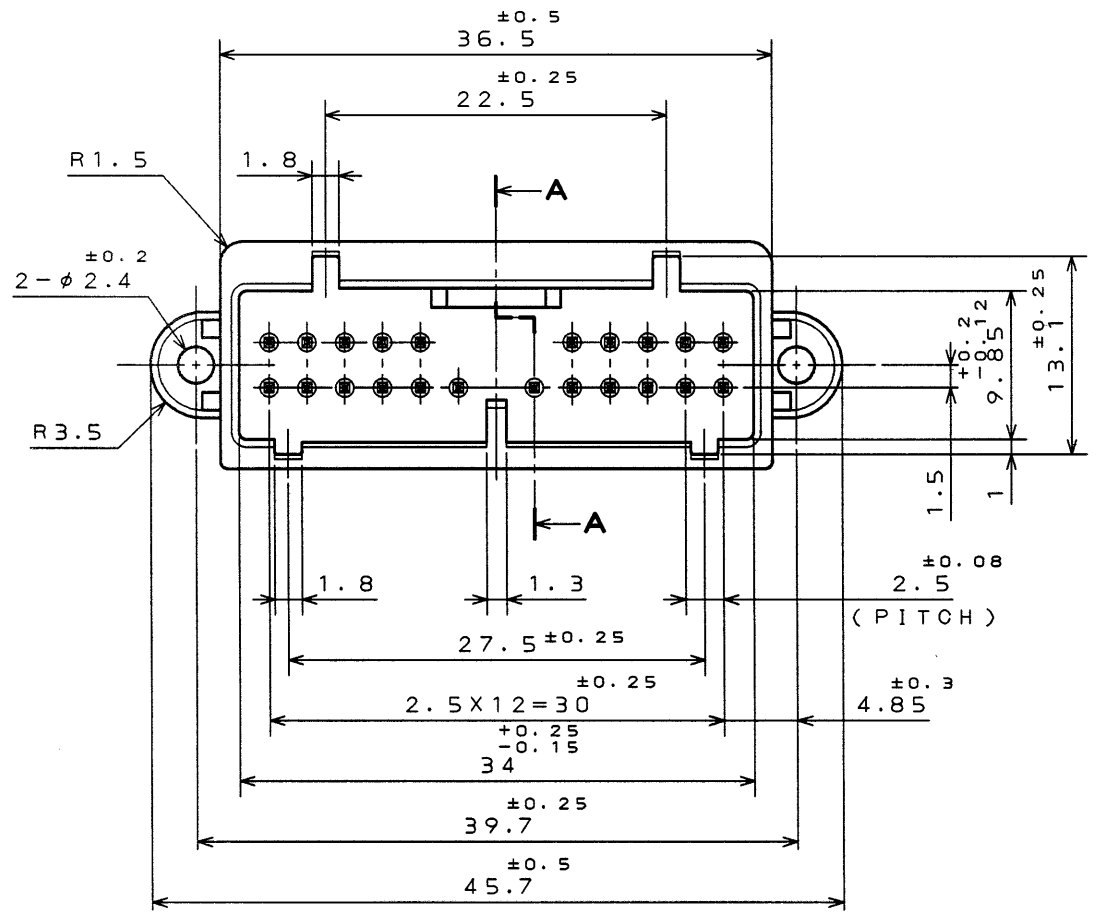
SECT. A-A



APPLICABLE P.C.B. DIMENTION.(REF.)

基板取付寸法(参考)

THICKNESS t1.6
基板厚 t1.6



- NOTE1.EMBOSS CAVITY DESIGNATOR.
2.EMBOSS COMPANY LOGO DESIGNATOR.
3.EMBOSS MATERIAL LETTERS.
4.NO PLATING ON THE CHAMFERED ENDS CONTACT.
- 注1.金型マークを浮き出す。
2.社標を浮き出す。
3.材料マークを浮き出す。
4.コンタクト先端部に、メッキは付かない。

2	CONTACT	22	BRASS	TIN PLATING	
1	INSULATOR	1	PBT		COLOR:GREEN
符号 NO.	名称 DESCRIPTION	個数 QTY.	材料 MATERIAL	仕上 FINISH	備考 REMARKS
仕様書(SPECIFICATION)		第1版(ORIGINAL DATE) 6.Apr.2000		JAE-CONNECTOR.COM	
一般公差(GENERAL TOLERANCE)		製図 DR.		名称(TITLE)	Reference Only
寸法(DIMENSION)		担当 CHK.	T.NAKAYA	IL-AG7-22P -D3T2	
角度(ANGLES)		査閲 APPD.	A.SAKAI		
. ±0.8		承認 APPD.	Y.ICHYAMA	重量(WEIGHT)	図面番号(DRAWING NO.)
.X ±0.4					SJ035004
.XX ±					
.XXX ±					

CDS-00-110-10150

SIZE A3

版数
(REV.)

Mouser Electronics

Authorized Distributor

Click to View Pricing, Inventory, Delivery & Lifecycle Information:

[JAE Electronics:](#)

[IL-AG7-22P-D3T2](#)