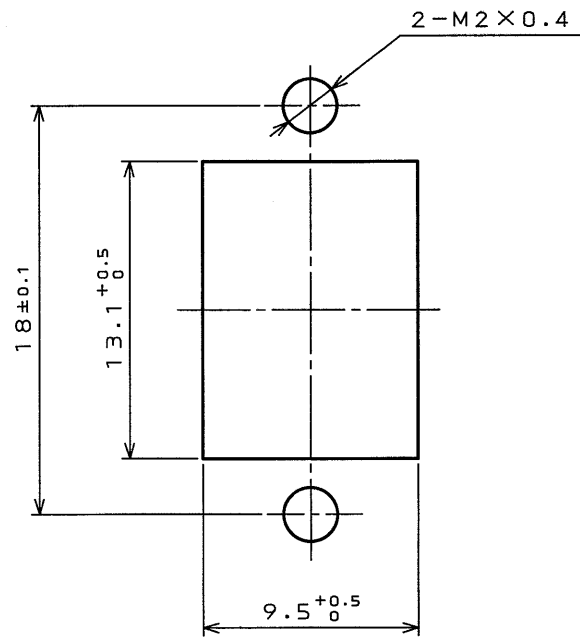
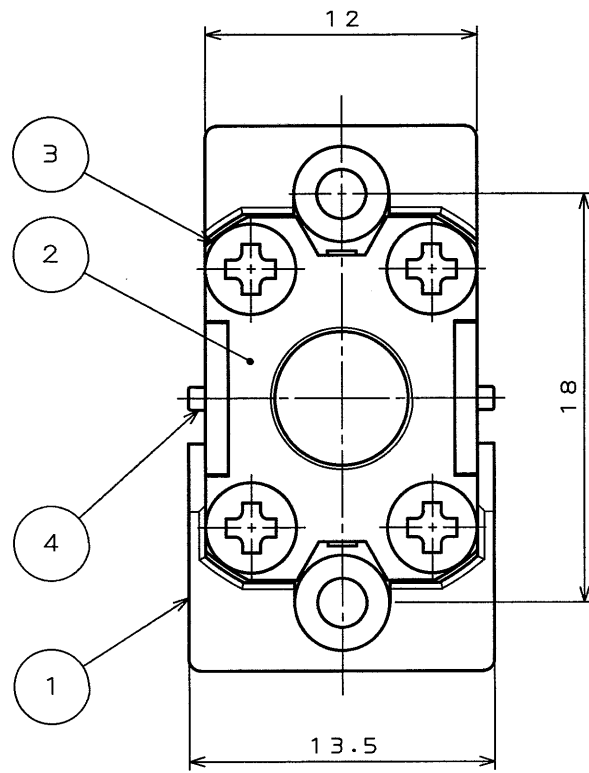
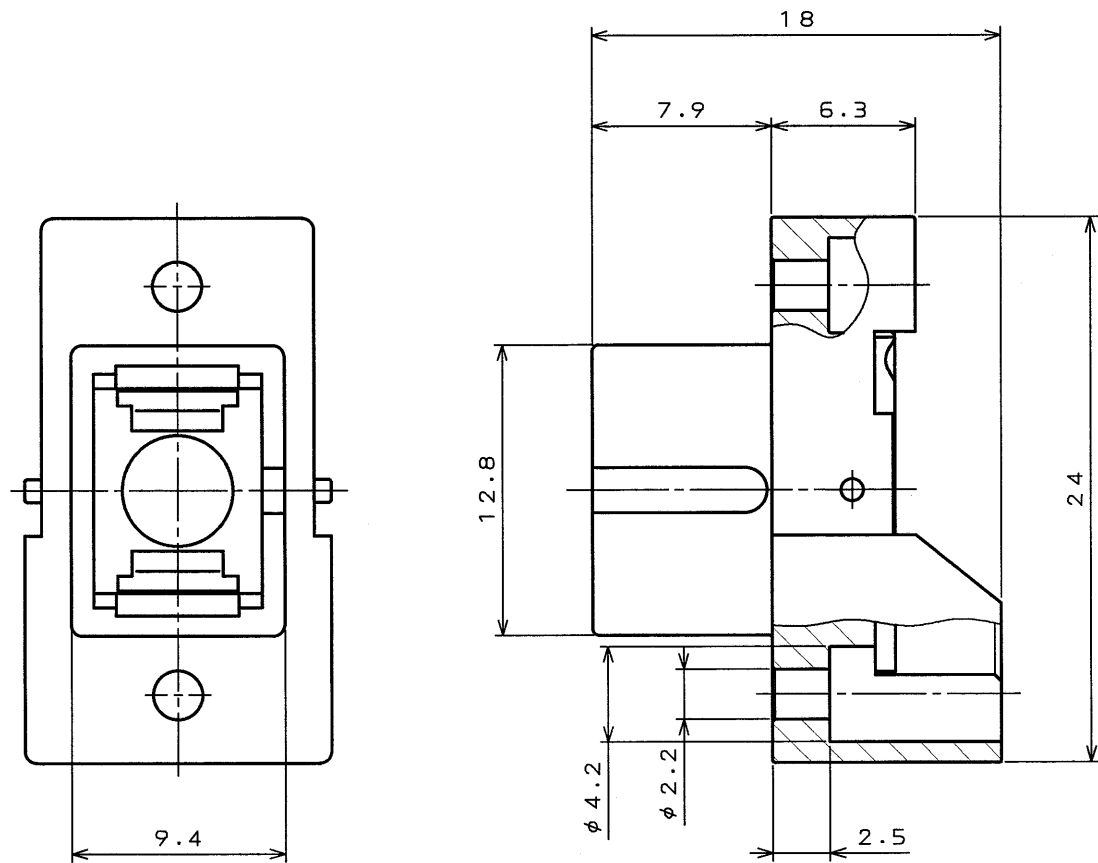


SE09E0RS
('ON 0NIMAYH) 品番図

版 数 REV.	年月日 DATE	DCN NO.	変 更 内 容 DESCRIPTION	製 図 DR.	担 当 CHK.	査 閲 APPD.	承 認 APPD.
2	11.Jun.2002	50133	TITLE CHANGE, etc	Y.HIROKI	H.KOBAYASHI	—	A. Onogawa



APPLICABLE PANEL DIMENSION
パネル取り付け寸法

- △ 1. Do not apply the load larger than 19.6N to SC ferrules, when SC connector is mated with FO-SC-RS-N.
- △ 1. SCコネクタをFO-SC-RS-Nに嵌合した際、SCフェルルに19.6N以上の力を加えないこと。

4	PARALLEL PIN	2	STAINLESS STEEL		
3	CROSS-RECESSED HEAD MACHINE SCREWS	4	COPPER ALLOY	NICKEL PLATING	
2	REAR NAIL PLATE	1	SYNTHETIC RESIN		
1	SC REAR SHELL	2	ZINC	NICKEL PLATING	
符号 NO.	名 称 DESCRIPTION	個 数 QTY.	材 料 MATERIAL	仕 上 げ FINISH	備 考 REMARKS
仕様書 (SPECIFICATION)		第1版 (ORIGINAL DATE)		尺 度 (SCALE)	シリーズ (SERIES)
JACS-7527		26.Oct.2001		N: S	PT
公差 (GENERAL TOLERANCE)		製 図 DR.	H.KOBAYASHI	名称 (TITLE) △ FO-SC-RS-N	
寸法 (DIMENSION)		担 当 CHK.	H.KOBAYASHI		
角度 (ANGLES)		査 閲 APPD.			
. ± 0.8		承 認 APPD.	A.ONOGAWA		
.X ± 0.4	X° ±			重量 (WEIGHT)	
.XX ± 0.1	X°X' ±				
.XXX ±					
本図面は日本航空電子工業(株)の所有する情報を含むもので当社の許可なく複製を禁止する。 THIS DRAWING CONTAINS INFORMATION THAT IS PROPRIETARY TO JAE AND CAN NOT BE REPRODUCED WITHOUT WRITTEN CONSENT OF JAE.				図面番号 (DRAWING NO.) SJ036035	

DOF-0-212D(98.02)

ODS-01-150-10249
SIZE A3

Mouser Electronics

Authorized Distributor

Click to View Pricing, Inventory, Delivery & Lifecycle Information:

[JAE Electronics:](#)

[FO-SC-RS-N](#)