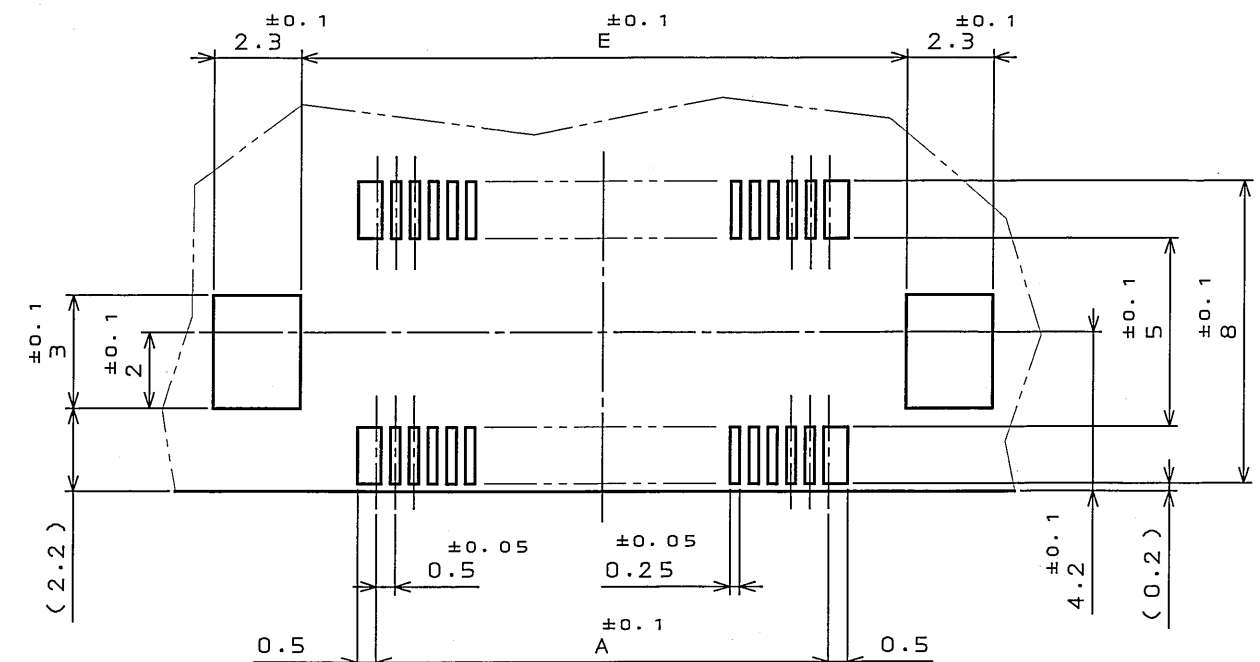
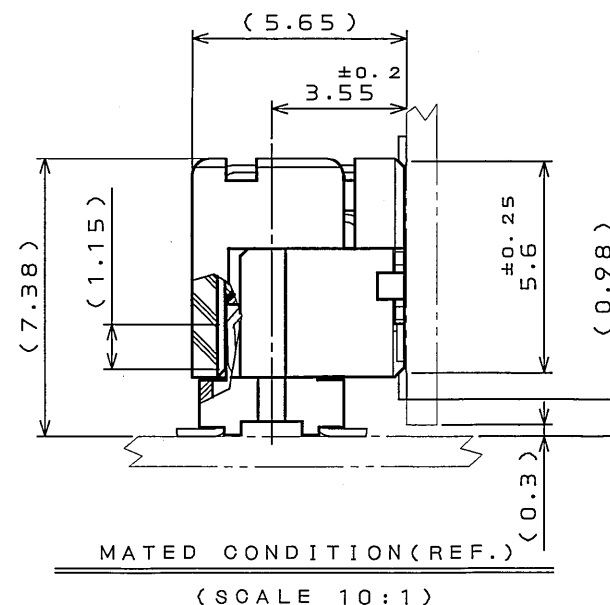
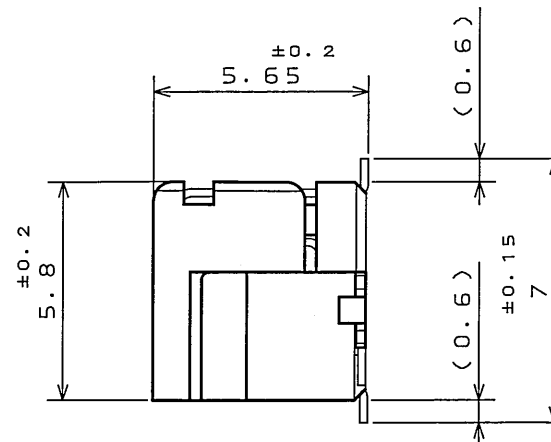
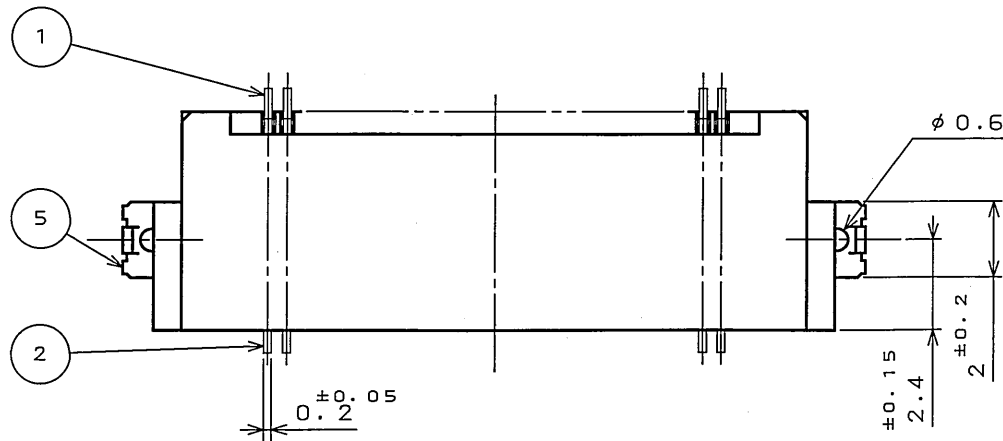
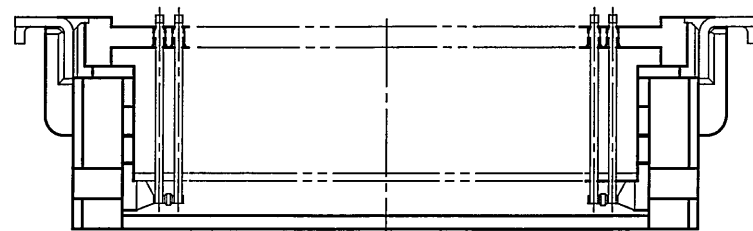


版 数 REV.	年月日 DATE	DCN NO.	変 更 内 容 DESCRIPTION	製 図 DR.	担 当 CHK.	査 閲 APPD.	承 認 APPD.



P.C.B. HOLE PATTERNS (REF.)

NOTE 1. THIS CONNECTOR HAS A FRICTION LOCK TYPE.
2. COPLANARITY IS AS PER APPLICABLE SPECIFICATION.

注 1. 本製品は、フリクションロック仕様である。
2. 端子の振れ規定は適用仕様書による。

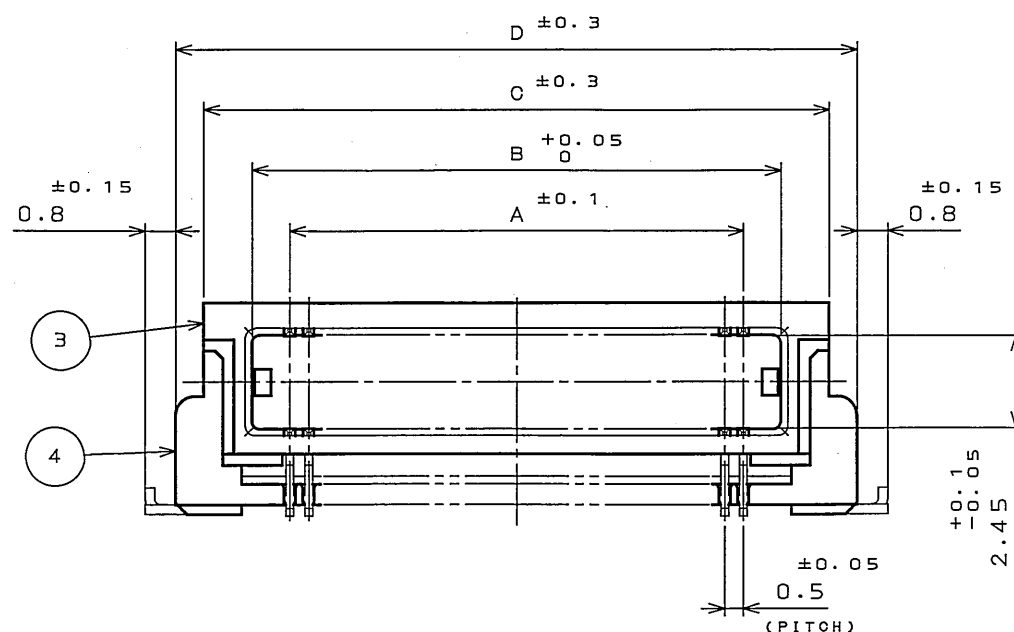


TABLE-1

NUMBER OF CONTACTS	A	B	C	D	E
50	12	14	16.55	18.03	16.03
70	17	19	21.55	23.03	21.03

5	HOLD DOWN	2	COPPER ALLOY	(LEAD FREE)TIN/TIN ALLOY	
4	BASE INSULATOR	1	SYNTHETIC RESIN	_____	COLOR:BLACK UL94V-0
3	SLIDE INSULATOR	1	SYNTHETIC RESIN	_____	COLOR:BEIGE UL94V-0
2	CONTACT B	N/2	COPPER ALLOY	GOLD PLATING OVER NICKEL	CONTACT AREA:GOLD(0.1μmMIN) TERMINAL AREA:GOLD FLASH OVER NICKEL
1	CONTACT A	N/2	COPPER ALLOY	GOLD PLATING OVER NICKEL	CONTACT AREA:GOLD(0.1μmMIN) TERMINAL AREA:GOLD FLASH OVER NICKEL
符号 NO.	名称 DESCRIPTION	个数 QTY.	材料 MATERIAL	仕上 FINISH	備考 REMARKS
仕様書 (SPECIFICATION)		第1版 (ORIGINAL DATE)		JAE CONNECTOR-COM	
JACS-1456-*		4.Dec.2003		日本航空電子工業株式会社	
A100370		製図 DR.	S.MIURA	度 (SCALE)	シ- Y (SERIES)
		相当 CHK.	T.SHIODA	5:1	WR-F
公差 (GENERAL TOLERANCE)		查閱 APPD.	K. Kawase	名称 (TITLE)	JAE Reference Only
寸法 (DIMENSION)		承認 APPD.	S. Kashiwagi	WR-FL**P-HF-HD -A1E	JAE ELECTRONICS INDUSTRY, LTD.
角度 (ANGLES)				重量 (WEIGHT)	図面番号 (DRAWING NO.)
±0.8	×° ±				SJ100370
× ±0.4	×°× ±				
×× ±0.1					
××× ±					

Mouser Electronics

Authorized Distributor

Click to View Pricing, Inventory, Delivery & Lifecycle Information:

[JAE Electronics:](#)

[WR-FL70P-HF-HD-A1E](#) [WR-FL50P-HF-HD-A1E](#)