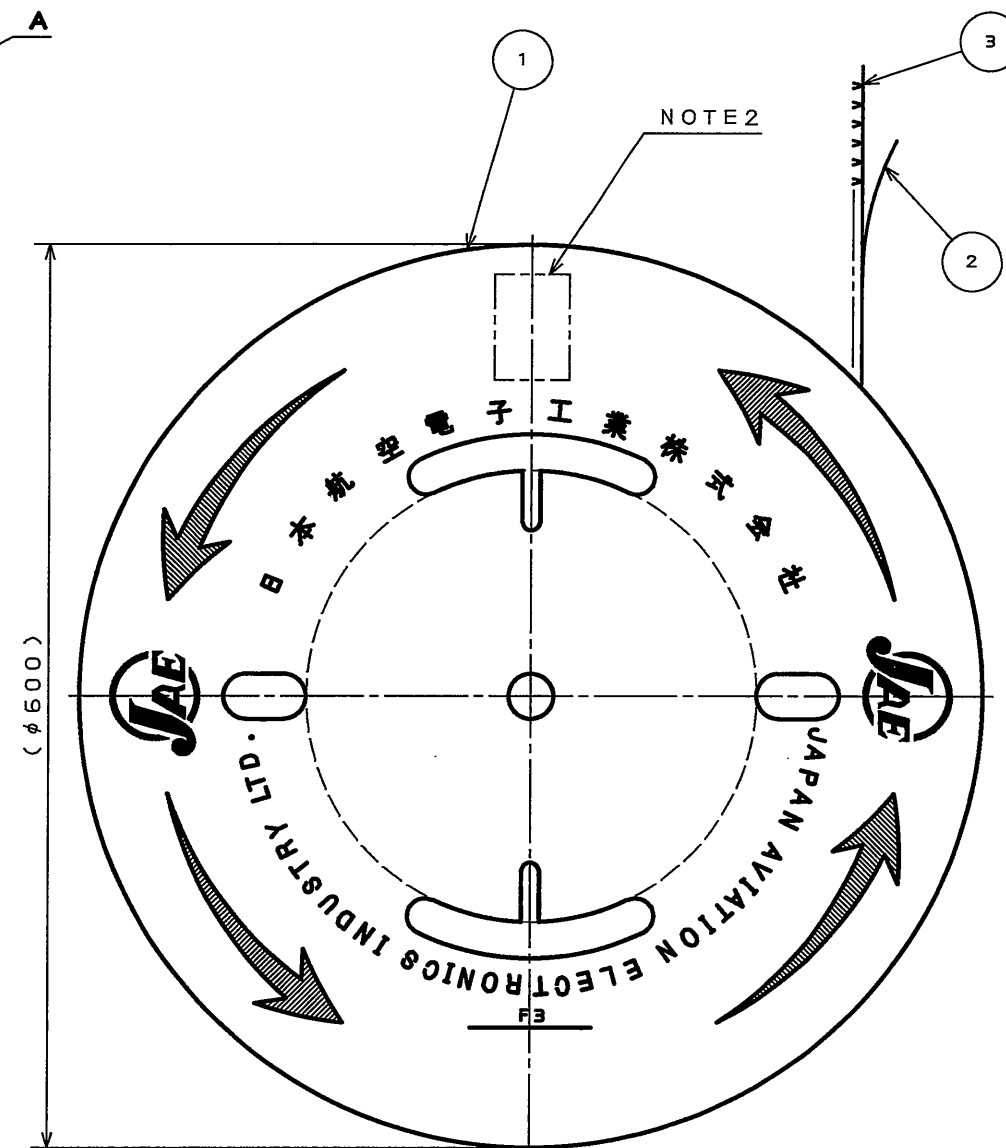
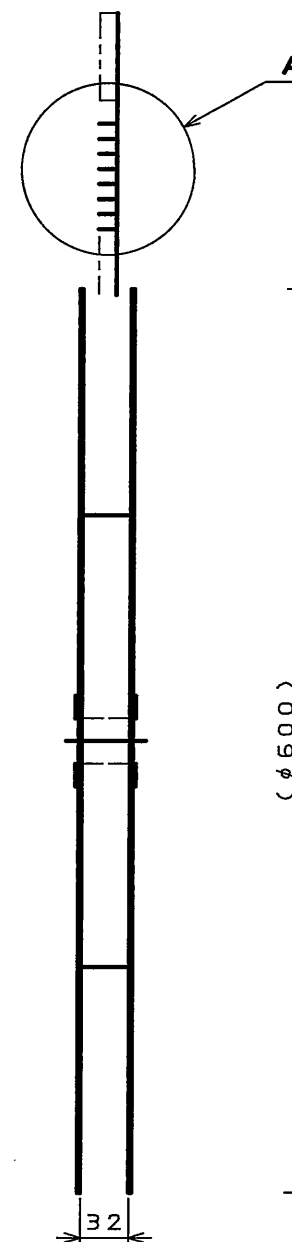
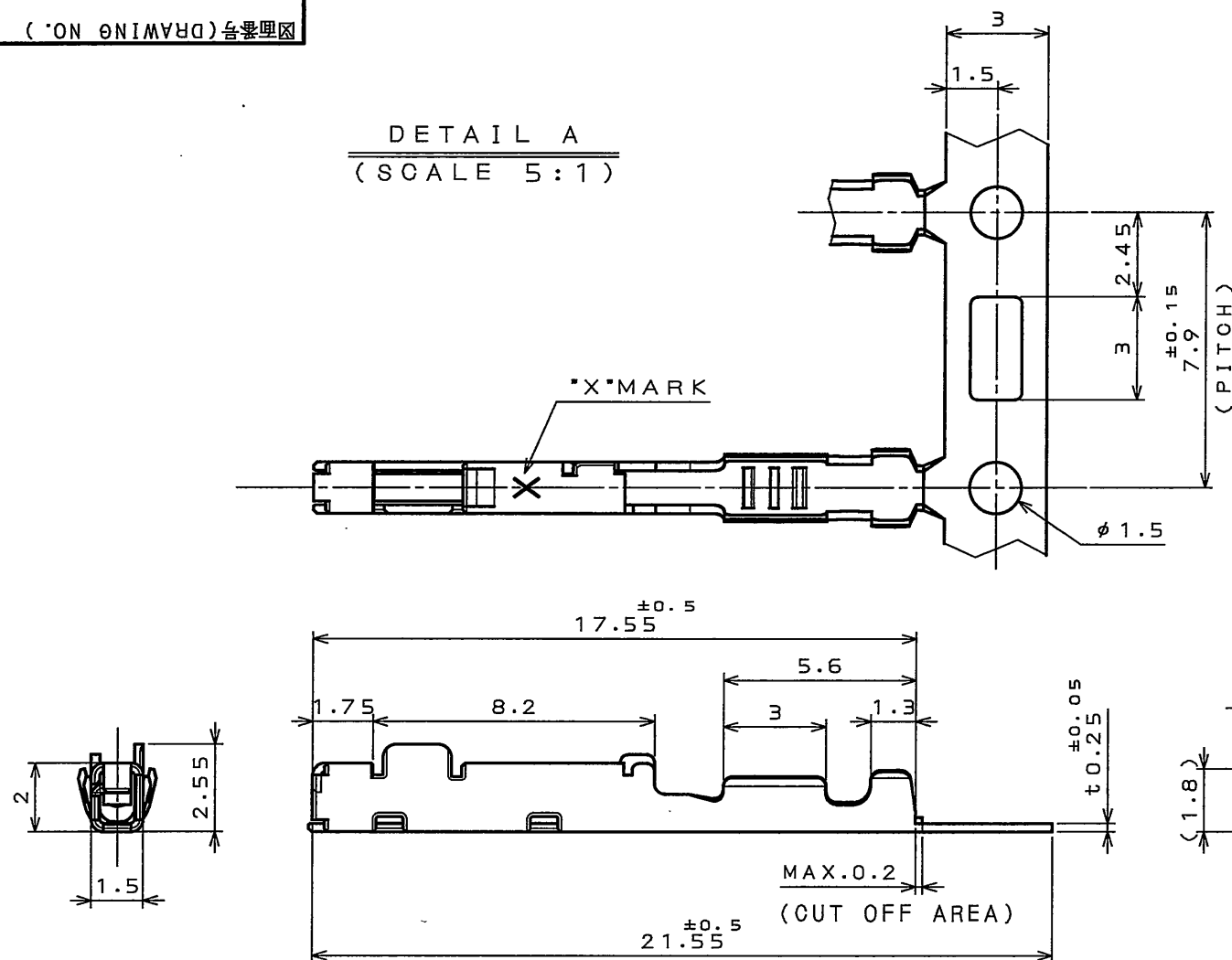


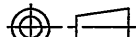
図面番号(DRAWING NO.)

DETAIL A
(SCALE 5:1)



3. 切断面に、めっきは付かない。

版 数 REV.	年 月 日 DATE	DCN NO.	変 更 内 容 DESCRIPTION	製 図 DR.	担 当 CHK.	査 閲 APPD.	承 認 APPD.

3	025 FEMALE TERMINAL	7500	MSP1R	PLATING:Sn	
2	TAPE	1	PAPER	_____	
1	REEL	1	PAPER	_____	
符号 NO.	名 称 DESCRIPTION	個 数 QTY.	材 料 MATERIAL	仕 上 FINISH	備 考 REMARKS
仕様書 (SPECIFICATION)		第1版 (ORIGINAL DATE)		尺 度 (SCALE)	シリーズ (SERIES)
JACS-1754 JAHL-1754		6.Nov.2008		1:5	MX34
一般公差 (GENERAL TOLERANCE)		製図 DR.	名称 (TITLE) M34S75C4F5		
寸法 (DIMENSION)		担当 CHK.			
. ±0.5		企画 APPD.			
.X ±0.5		承認 APPD.			
.XX ±0.5		Y.WATANABE		日本航空電子工業株式会社 JAPAN AVIATION ELECTRONICS INDUSTRY, LTD.	
.XXX ±		K. Miyamoto			
.XXXX ±		J. Kume			
角度 (ANGLES)				質量 (MASS)	
				図面番号 (DRAWING NO.) SJ109336	

JAE CONNECTOR DIV. PROPRIETARY.
COPYRIGHT (C) 2008, JAPAN AVIATION ELECTRONICS INDUSTRY, LTD.

DOF-0-212F(05.08)

Mouser Electronics

Authorized Distributor

Click to View Pricing, Inventory, Delivery & Lifecycle Information:

[JAE Electronics:](#)

[M34S75C4F5](#)