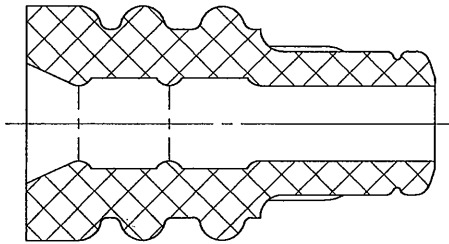
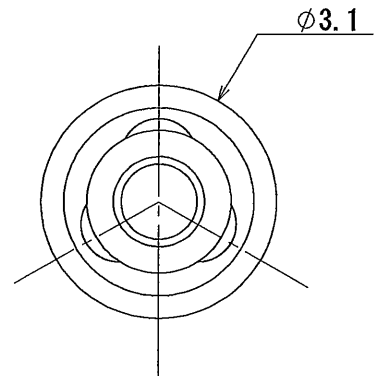
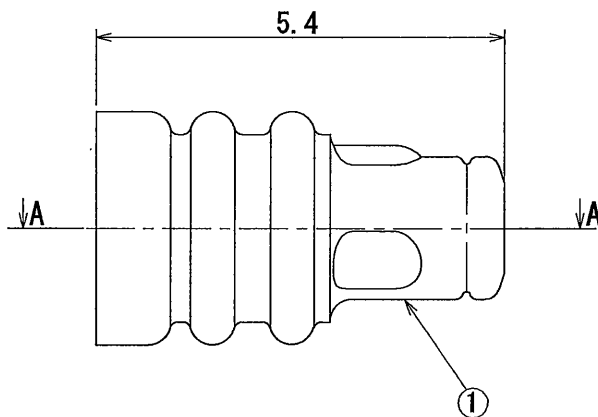


版数 REV.	年月日 DATE	DGN NO.	変更内容 DESCRIPTION	製図 DR.	担当 CHK.	査閲 APPD.	承認 APPD.
2	03/AUG/2009	068390	REDRAWN AND CORRECT AN ERROR	T. MORITA	N. KUROIWA	—	T. TOTANI
3	13/MAY/2011	072061	ADD THE LOGO OF "SPECIAL CONTROL ITEM"	—	N. KUROIWA	—	N. Orie



SECT A-A



NOTE 1. APPLICABLE INSULATION OUTER DIA. :  $\phi 1.4 \sim \phi 1.5$   
(AVSS0.3sq)  
注1. 適合被覆外径  $\phi 1.4 \sim \phi 1.5$  (AVSS0.3sq)

1	WIRE SEAL	1	SILICONE RUBBER ②	—	COLOR: BULE
符号 NO.	名 称 DESCRIPTION	個 数 QTY.	材 料 MATERIAL	仕 上 FINISH	備 考 REMARKS
仕様書 (SPECIFICATION)		第1版 (ORIGINAL DATE)		名称 (TITLE)	
JACS-10389		12/JUL/2007		MX44000XP1	
一般公差 (GENERAL TOLERANCE)		製図 DR.	T. MORITA	日本航空電子工業株式会社  JAE JAPAN AVIATION ELECTRONICS INDUSTRY, LTD.	
寸法 (DIMENSION)		担当 CHK.	Y. NAKAMURA		
角度 (ANGLES)		査閲 APPD.	—		
承認 APPD.		T. TOTANI			
± 0.8	×° ±	シリーズ (SERIES)		尺 度 (SCALE)	図面番号 (DRAWING NO.)
± 0.4	×° ' ±	MX44		10 : 1	
± 0.1					
±					
					版数 (REV.)
					3

S/W

# Mouser Electronics

Authorized Distributor

Click to View Pricing, Inventory, Delivery & Lifecycle Information:

[JAE Electronics:](#)

[MX44000XP1](#)