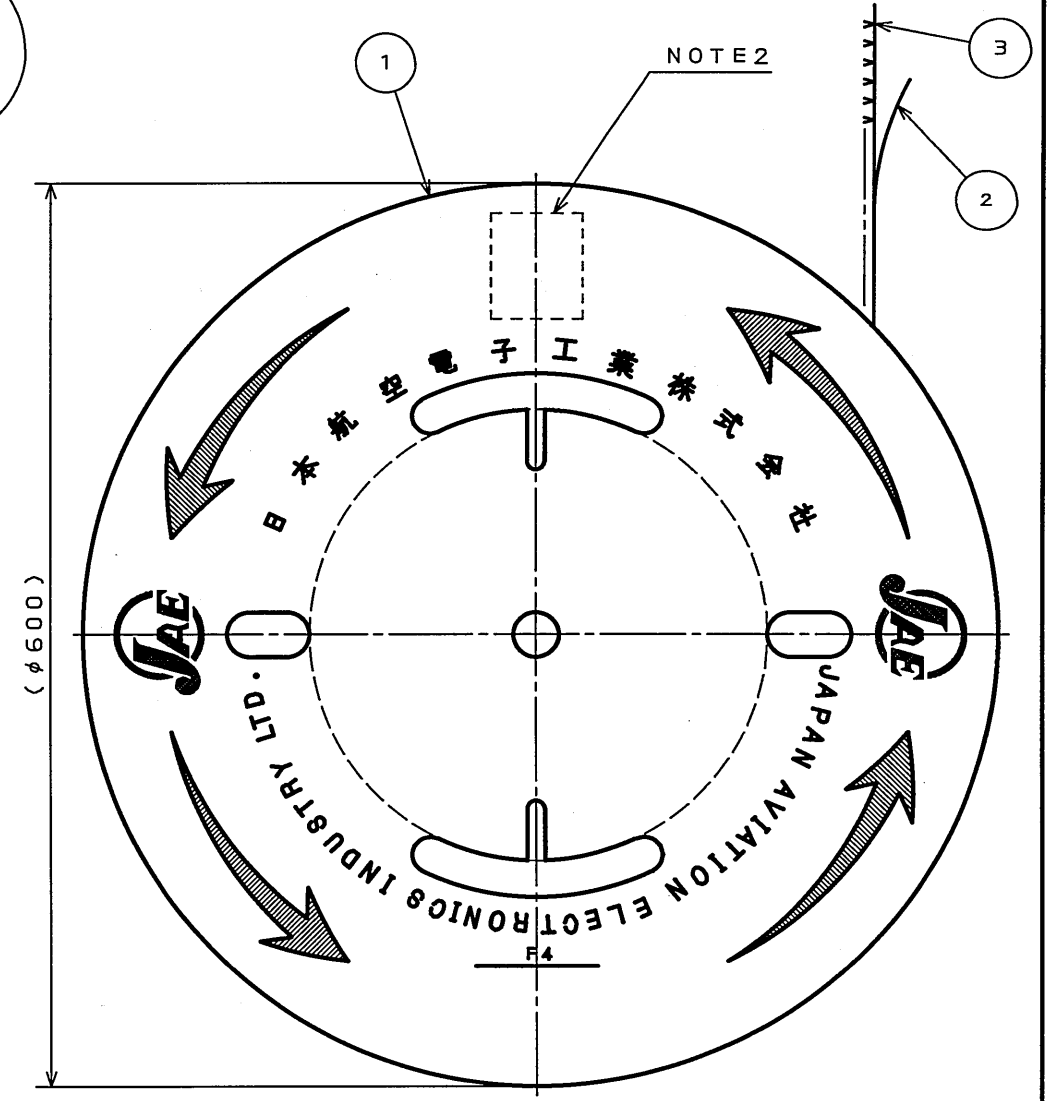
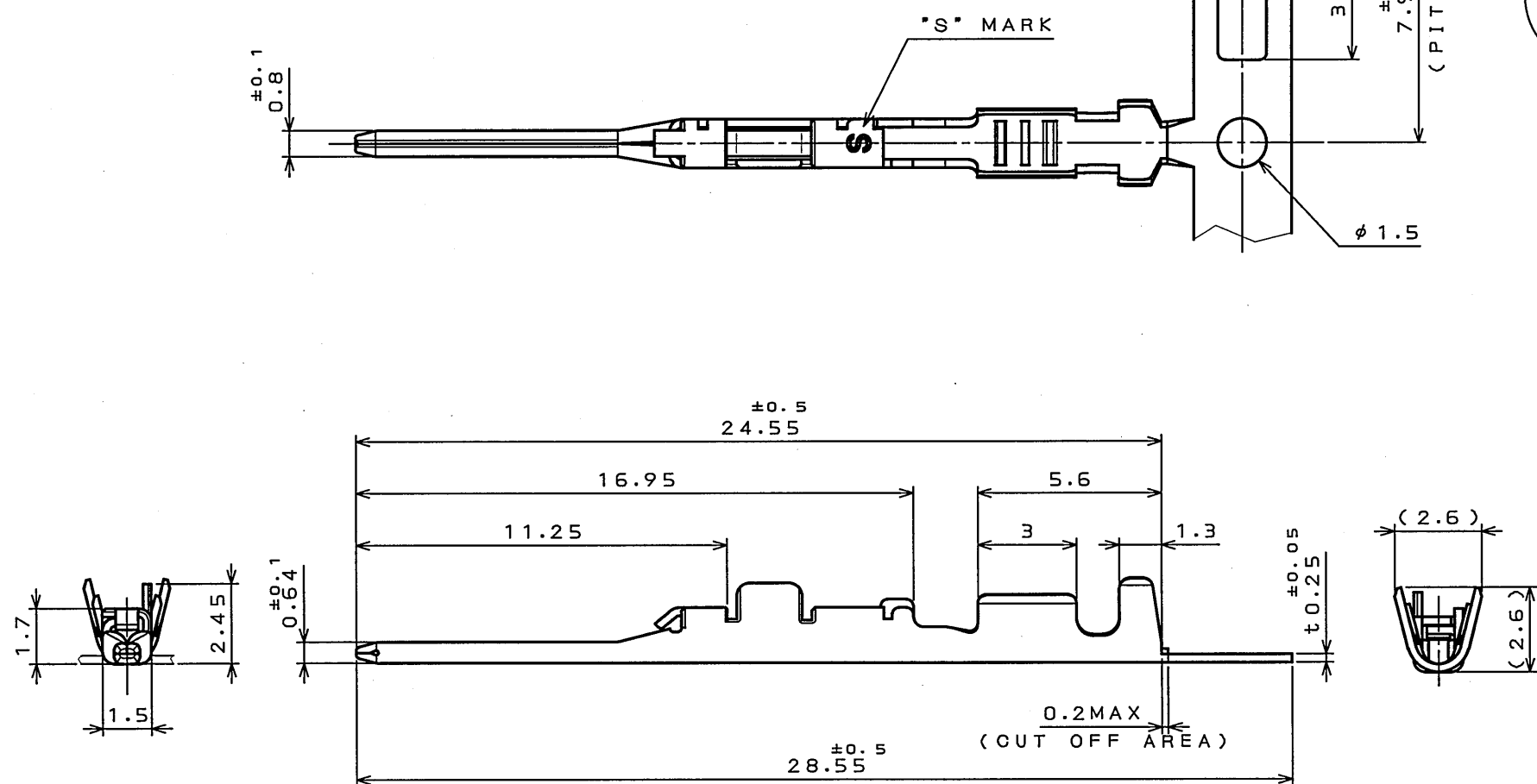



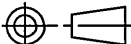
SJ103146  
(DRAWING NO.)

版数 REV.	年月日 DATE	DCN NO.	変更内容 DESCRIPTION	製図 DR.	担当 CHK.	査閲 APPD.	承認 APPD.
2	12.Nov.2008	066919	THE LIST COMPONENTS WAS PARTLY CHANGED		Y.WATANABE	K. Miyamoto	T. Kume

DETAIL A  
(SCALE 5:1)



NOTE1. APPLICABLE WIRE: CHFUS0.22sq, AVSS0.3sq, CHFUS0.35sq.  
2. PART NUMBER & DRAWING NUMBER & QUANTITY SHALL  
BE DESCRIBED AS INDICATED.  
注1. 使用電線はCHFUS0.22sq, AVSS0.3sq, CHFUS0.35sqとする。  
2. 図示の位置に品名、図番、数量を記載する。

3	025 MALE TERMINAL 	7500	CA060	PLATING: Sn	
2	TAPE	1	PAPER	_____	
1	REEL	1	PAPER	_____	
符 号 NO.	名 称 DESCRIPTION	個 数 QTY.	材 料 MATERIAL	仕 上 FINISH	備 考 REMARKS
仕様書 (SPECIFICATION)		第1版 (ORIGINAL DATE) 23.Jun.2005		尺 度 (SCALE) 1: 5	シリーズ (SERIES) MX34
JACS-1754-4 JAHL-1754-1		製図 DR.		日本航空電子工業株式会社 JAPAN AVIATION ELECTRONICS INDUSTRY, LTD.	
一般公差 (GENERAL TOLERANCE)		担当 CHK.	T.NAKAYA	名称 (TITLE) M34P75C4F1	
寸法 (DIMENSION)		査閲 APPD.	N.TOUDOU	図面番号 (DRAWING NO.)	
角度 (ANGLES)		承認 APPD.	T.ISHIWA	SJ103146	
. ±0.3				質量 (MASS)	
.X ±0.3					
.XX ±0.3					
.XXX ±					

# Mouser Electronics

Authorized Distributor

Click to View Pricing, Inventory, Delivery & Lifecycle Information:

[JAE Electronics:](#)

[M34P75C4F1](#)