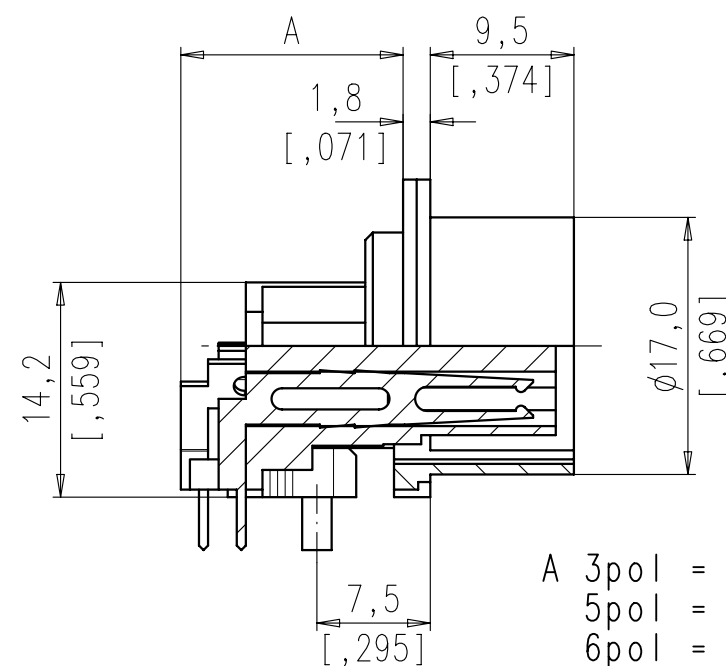

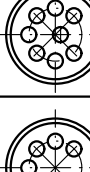
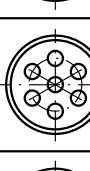
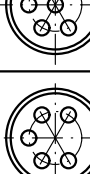




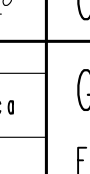
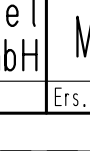


*Weitergabe sowie Vervielfältigung dieser Unterlage, Verwertung und Mittelung ihres Inhalts nicht gestattet, soweit nicht ausdrücklich zugestanden. Zuwiderhandlungen verpflichten zu Schadenersatz. Alle Rechte für den Fall der Patenterteilung oder Gebrauchsmuster-Eintragung vorbehalten.*



```
A 3pol = 14,0 [.551]
   5pol = 15,9 [.626]
   6pol = 18,0 [.709]
```

	14	-
	12	-
	8 IEC	T 3527 900
	7 IEC	T 3447 900
	7	-
	6	-
	5	-
	5 IEC	T 3397 900
	4	-
	3	T 3277 900
SYMBOL symbol	POLZAHL number of contacts	TYP-NUMMER-AG type-number-AG

Diese Steckverbinder dürfen betriebsmäßig nicht unter Spannung betätigt werden. Metallene Gehäuseteile sind sicher mit dem Schutzleitersystem zu verbinden.  
Do not connect or disconnect under load. Metal housing parts shall be securely incorporated to protected ground.

Gewicht (errechnen!)/ Calc WT:				Zul. Abw./Tolerances:		Maßstab/Scale 2:1		A3			
<input type="text"/> Prüfmaß/Testdimension						CUSTOMER DRAWING					
Teileindex Partindexnumber											
				08	Datum/Date	Name	Gerätedose 90°  Female receptacle				
				Gez.	14.07.	Cionvica					
				Drawn							
				Gepr.							
				Checked			<div> <div>M</div> <div>GB T 3XX7 900</div> </div>				
				Amphenol-Tuchel Electronics GmbH							
01	200700144	14.07.08	CI				<div> <div>Blatt/Sheet</div> <div>1</div> </div>				
Index	Änderung/Description	Datum/Date	Name				<div> <div>Ers. f./Similar to:</div> <div>2 BL</div> </div>				

# Mouser Electronics

Authorized Distributor

Click to View Pricing, Inventory, Delivery & Lifecycle Information:

[Amphenol:](#)

[T3527-900](#)