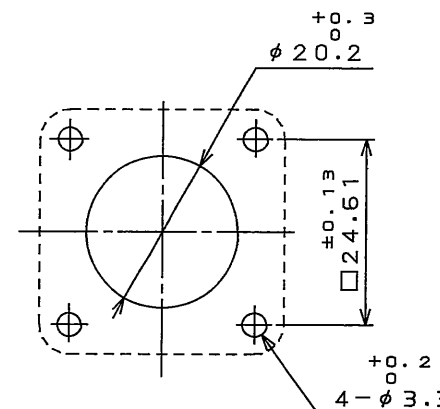
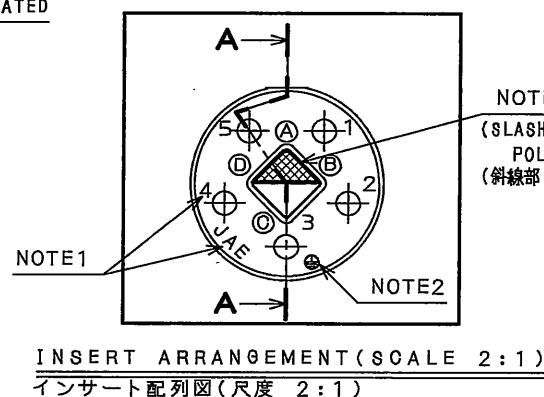
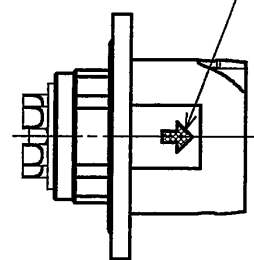


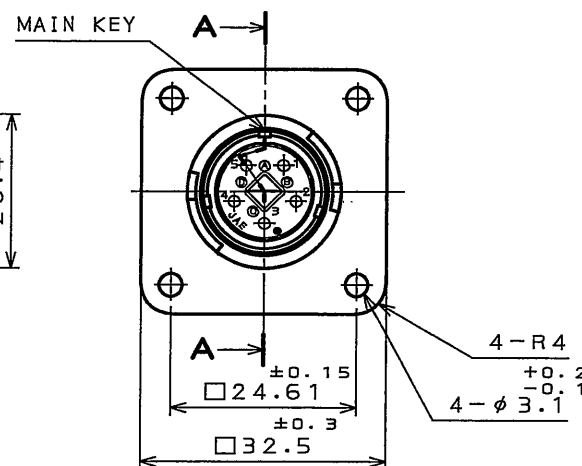
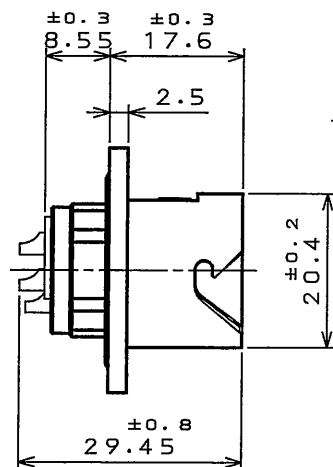
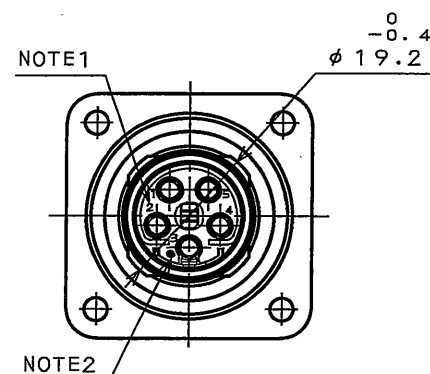
05180150
(ON ENIMVHD)台要理図

版数 REV.	年月日 DATE	DCN NO.	変更内容 DESCRIPTION	製図 DR.	担当 CHK.	査閲 APPD.	承認 APPD.

WHITE MARKING AS INDICATED
白マーキング表示



DESIGNATION 命名法		MODIFICATION NUMBER モディファイ番号
JN2AW05MH1		CONTACT SIZE(H:#16) コンタクトサイズ(H:#16)
		TERMINATION (M:PIN SOLDER TYPE) 結線方法(M:ピン半田結線)
		NO. OF CONTACTS(5 CONTACTS) 芯数(5芯)
		SHELL SIZE シェルサイズ
		MOUNTING CONFIGURATION (A:RECEPTACLE WITH PANEL MOUNTING) 接線形状(A:パネル取付レセプタクル)
		SERIES シリーズ



NOTE1. CONTACT POSITION NUMBER & COMPANY LOGO "JAE" ARE MARKED AS INDICATED.

2. EARTH MARK(⊕) IS MARKED AS INDICATED.

3. POLARIZATION KEY IS BUILD INTO THE POSITION ⊙ FOR ANOTHER POSITION(⊙~⊙), THE LOCK PART IS PICKED UP AND DETACHED WITH TWEEZERS. POLARIZATION KEY IS BUILD AGAIN.

注1. 図示の位置に端子番号及び社名を表示する。

2. 図示の位置にアースマーク(⊕)を表示する。

3. 誤嵌合防止キーは⊙のポジションに組み込まれている。別のポジション(⊙~⊙)にする場合は、誤嵌合防止キーのロック部をピンセットで摘まんで取り外し、再装着すること。

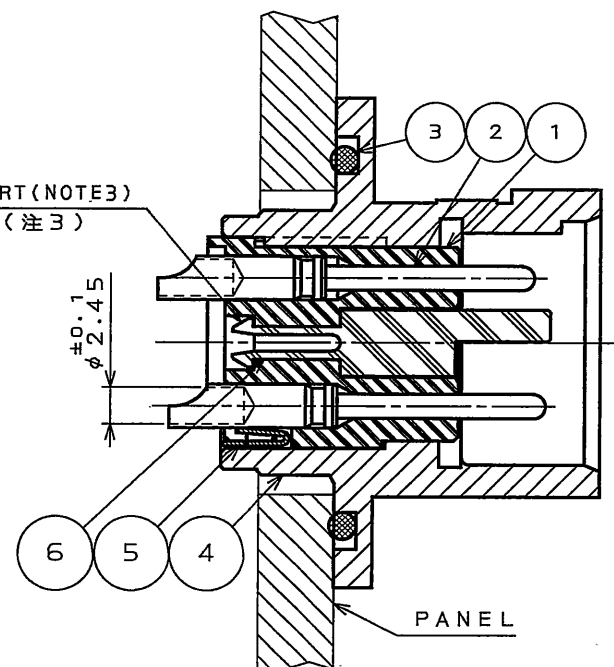
SPECIFICATION

NUMBER OF CONTACT	: 5X#16
RATED VOLTAGE	: 400VAC POLLUTION DEGREE/2, OVER VOLTAGE CATEGORY/II
RATED CURRENT	: 13A MAX. per CONTACT
DIELECTRIC WITHSTANDING VOLTAGE	: 2000VAC
INSULATION RESISTANCE	: 1000MΩMIN. (AT 500VDC)
APPLICABLE CABLE	: AWG#14 MAX
SUBMERSIBLE PROPERTY	: IP67 (MATED)

仕様

コンタクト	: #16コンタクト 5本
定格電圧	: 400VAC(汚染度:2/過電圧範囲:I)
定格電流	: 13A以下/1芯
耐電圧	: 2000VAC
絶縁抵抗	: 1000MΩ以上(500VDCにて)
適用ケーブル	: AWG#14以下
防水性能	: IP67(嵌合時)


LOCK PART (NOTE3)
ロック部(注3)



SECT. A-A
(SCALE 2:1)

特別管理品目
SPECIAL CONTROL ITEM
TUV

6	POLARIZATION KEY	1	SYNTHETIC RESIN		COLOR:WHITE, NOTE3
5	EARTH LUG	1	COPPER ALLOY	SILVER PLATING	
4	SHELL	1	ZINC ALLOY	ZINC PLATING	COLOR:BLACK SYSTEM INTERFERENCE COLOR
3	O RING	1	SYNTHETIC RUBBER		
2	PIN CONTACT	5	COPPER ALLOY	SILVER PLATING	
1	INSULATOR	1	SYNTHETIC RESIN		COLOR:BLACK
符号 NO.	名称 DESCRIPTION	個数 QTY.	材料 MATERIAL	仕上 FINISH	備考 REMARKS

仕様書 (SPECIFICATION) JAOS-5119-4 (Product specifications) JAHL-5119 (A product instruction manual)		第1版 (ORIGINAL DATE) 28.Jan.2008		尺度 (SCALE) 1:1	シリーズ (SERIES) JN2	日本航空電子工業株式会社 JAPAN AVIATION ELECTRONICS INDUSTRY, LTD.  図面番号 (DRAWING NO.) SJ108150
一般公差 (GENERAL TOLERANCE)		製図 DR.		名称 (TITLE) JN2AW05MH1 (RECEPTACLE) (レセプタクル)		
寸法 (DIMENSION)		担当 CHK.	T.SUZUKI			
角度 (ANGLES)		査閲 APPD.	T.OKAMURA			
公差 (TOLERANCE)		承認 APPD.	E. Matsumoto			
質量 (MASS)						

Mouser Electronics

Authorized Distributor

Click to View Pricing, Inventory, Delivery & Lifecycle Information:

[JAE Electronics:](#)

[JN2AW05MH1](#)