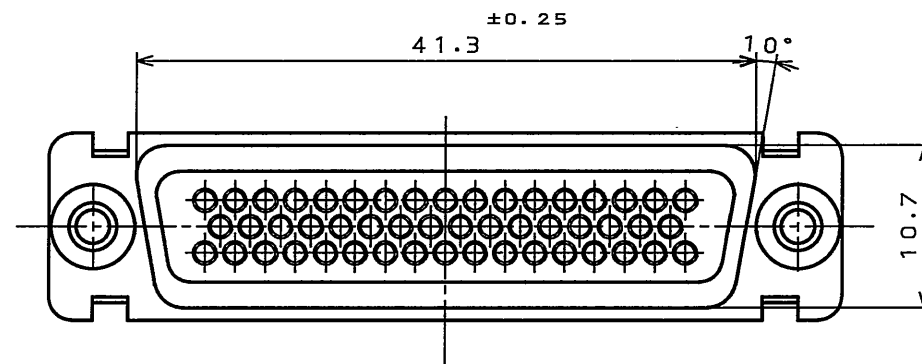
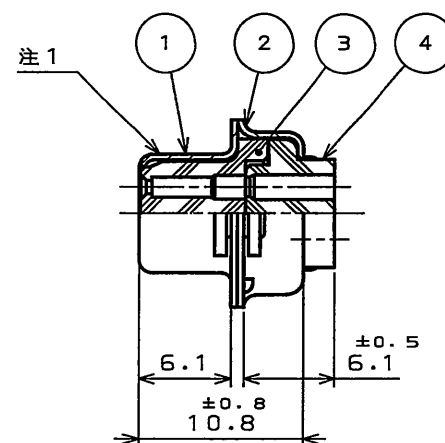
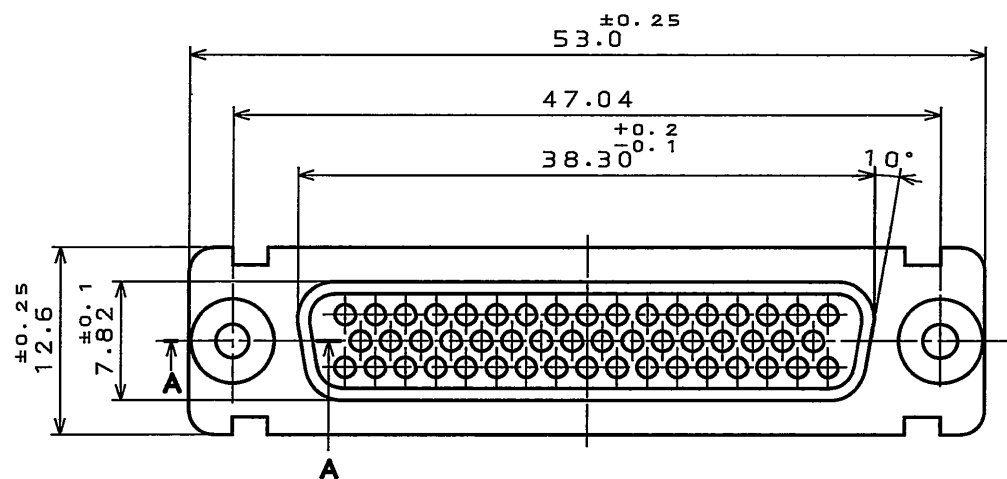
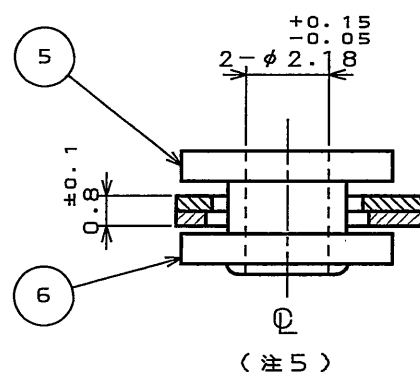


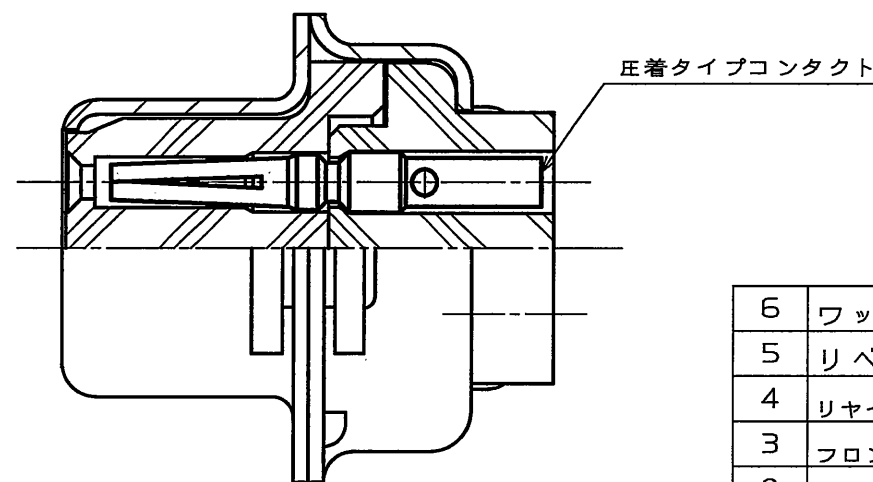
548101845
(ON 01MVAW0 NO.)



- △ 注1. 図示の位置に品名、社名及びロット番号を表示する。但し「-FOR」は表示しない。
2. コンタクトは別売りである。詳細はSJ017235を参照のこと。
3. コンタクト配列に付いては、SJ017233を参照のこと。
4. パネル取付穴寸法に付いては、SJ013596を参照のこと。
5. フローティングリベットは、Qに対していかなる方向にも0.4移動できる。
6. コネクタの取扱いに付いては、T81-3(D02シリーズコネクタ取扱説明書)を参照のこと。



断面 A-A
(尺度 5:1)



コンタクト装着状態(注2)
(尺度 5:1)

6	ワッシャ	2	ステンレス鋼		
5	リベット	2	ステンレス鋼		
4	リヤインシュレータ	1	変性ポリアリレート	(色相: 黒色)	UL94V-0
3	フロントインシュレータ	1	変性ポリアリレート	(色相: 黒色)	UL94V-0
2	リヤシエル	1	鋼	亜鉛メッキ上3価クロメート処理	
1	フロントシエル	1	鋼	亜鉛メッキ上3価クロメート処理	
符 号 NO.	名 称 DESCRIPTION	個 数 QTY.	材 料 MATERIAL	仕 上 FINISH	備 考 REMARKS
仕様書(SPECIFICATION) JACS-3050		第1版(ORIGINAL DATE) 2005.3.31		尺 度(SCALE) 2:1	シ リーズ(SERIES) D02
一般公差(GENERAL TOLERANCE)		製 図 DR.	名 称(TITLE) D02F-50S-FOR		
寸法(DIMENSION)		担 当 CHK.			
角 度(ANGLES)		査 閲 APPD.			
公差(TOLERANCE)		承認 APPD.			
±	×° ±1°	高木(洋)	質 量(MASS)		
.X ±0.4	×°X ±	窪田(好)			
.XX ±0.13					
.XXX ±					
JAE CONNECTOR DIV. PROPRIETARY. COPYRIGHT (C) 2005. JAPAN AVIATION ELECTRONICS INDUSTRY, LTD.				日本航空電子工業株式会社 JAPAN AVIATION ELECTRONICS INDUSTRY, LTD. 図面番号(DRAWING NO.) SJ101845	
					版数 (REV.) 2

DOF-0-212F(05.08)

0 10 20 30 40 50 60 70 80 90 100

JAE CONNECTOR DIV. PROPRIETARY.
COPYRIGHT (C) 2005. JAPAN AVIATION ELECTRONICS INDUSTRY, LTD.

Mouser Electronics

Authorized Distributor

Click to View Pricing, Inventory, Delivery & Lifecycle Information:

[JAE Electronics:](#)

[D02F-50S-F0R](#)